

MARINTEK

Norsk Marinteknisk Forskningsinstitutt AS (MARINTEK) driver forskning og utvikling innen marin teknologi i et globalt marked, med hovedvekt på maritim sektor, olje og gass samt havenergi. MARINTEK utvikler og verifiserer teknologiske løsninger, forretnings- og drifts-

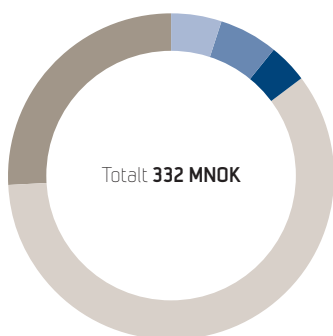
konsepter for shipping-, havenergi- og petroleumsindustriene samt den maritime utstyrsindustrien. MARINTEKs hovedkontor og laboratorier er på Marinteknisk Senter i Trondheim, med datterselskaper i Rio de Janeiro og Houston, Texas.



Skipsmodelltanken på Tyholt markerte i 2014 at det var 75 år siden den offisielle åpningen (1. september 1939). FoU-arbeidet i Skipsmodell-tanken har gjennom generasjoner vært av stor betydning for Norges rolle som stormakt på havet. Foto: MARINTEK/Lars Kristian Steen

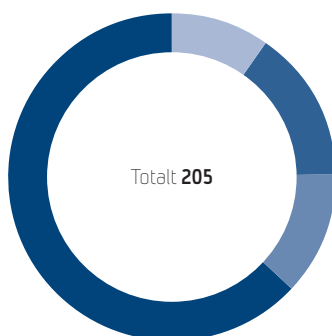
Finansieringskilder

(% av brutto driftsinntekter)



● NFR grunnbevilgning	5,0 %
● NFR prosjektbevilgninger	5,9 %
● Offentlig forvaltning	3,9 %
● Industri og næringsliv	59,3 %
● Internasjonale oppdrag	25,8 %

Ansatte

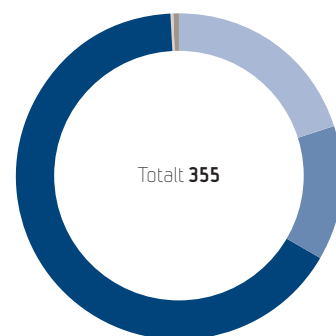


● Administrativt	20
● Teknisk personell	31
● Ingeniører	25
● Forskere	129*

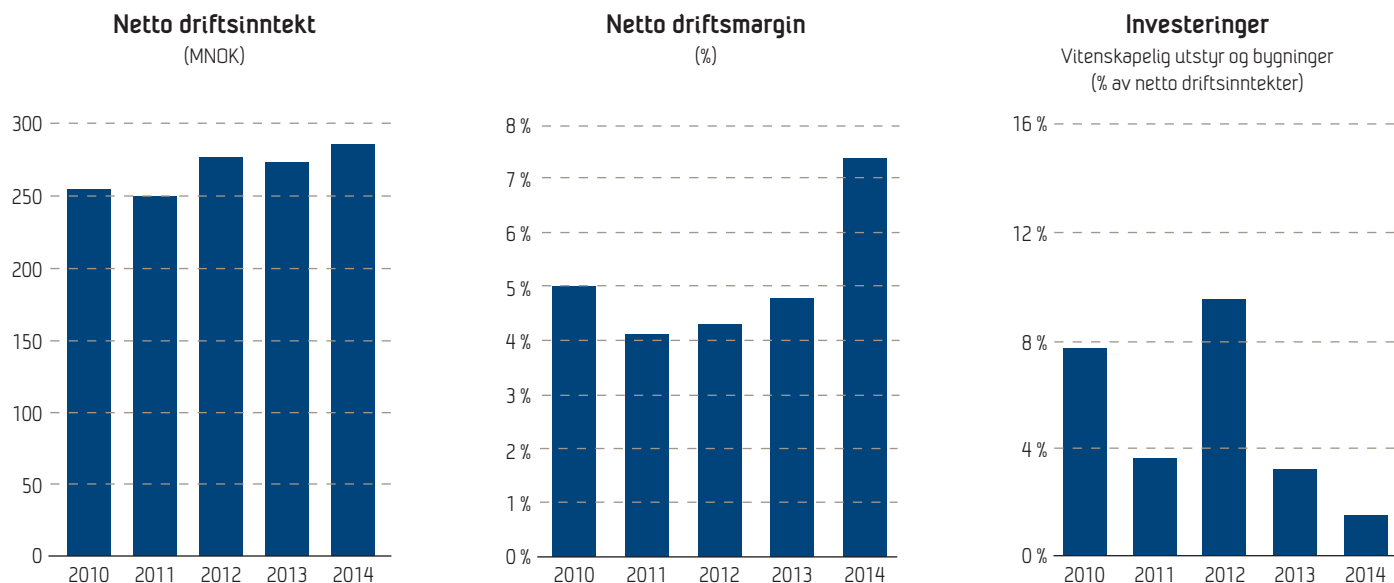
*herav 57 med doktorgrad

Publikasjoner

(inkl. formidling)



● Vitenskapelig artikkel i periodika, serie eller antologi	72
● Vitenskapelig foredrag og poster	48
● Rapporter	237
● Populærvitenskapelige artikler og foredrag	1
● Fagbøker, lærebøker m.m.	1



Finansielle hovedtall

MNOK	2010	2011	2012	2013	2014
Resultat					
Brutto driftsinntekter	297	296	319	316	332
Netto driftsinntekter	254	250	277	273	285
Driftsresultat	13	10	12	13	21
Årsresultat	14	13	15	15	19
Balanse					
Anleggsmidler	90	85	98	109	97
Omløpsmidler	256	277	271	271	292
Sum eiendeler	346	362	369	380	390
Egenkapital	211	220	230	238	252
Gjeld	135	142	138	142	138
Sum egenkapital og gjeld	346	362	369	380	390
Lønnsomhet					
Driftsmargin %	5,0	4,1	4,3	4,8	7,4
Totalrentabilitet %	2,0	1,4	1,6	1,8	2,7
Egenkapitalrentabilitet %	3,9	3,1	3,4	3,1	3,9
Likviditet					
Netto kontantstrøm fra operasjonelle aktiviteter	106	5	1	5	57
Likviditetsgrad	1,9	1,9	2,0	1,9	2,1
Soliditet					
Egenkapital i %	61,0	60,7	62,4	62,7	64,6
Operativ arbeidskapital	143	156	155	157	159