



SAMDATA Sektorrapport for somatisk spesialisthelsetjeneste 2006 3/07



Vedlegg til kapittel 4: Private spesialisthelsetjenester: Utvikling og geografiske forskjeller

Tabell v4.1 Oversikt over godkjente private kommersielle sykehus som leverte data til NPR i 2006.

Private kommersielle sykehus

Aleris Bergen

Aleris Oslo (tidligere Omnia)

Aleris Trondheim (tidligere Trondheim spesialistlegesenter)

Medi 3 Ålesund

Rosenborg Sportsklinikk

Volvat Medisinske Senter

Aleris Axess Sykehus og Spesialistklinikk (tidligere Axess Sykehus og Spesialistklinikk)

Drammen Private Sykehus

Ringvollklinikken

Colosseumklinikken Oslo

Klinikk Stokkan, Trondheim

Klinikk Stokkan, Tromsø

Mjøs-Kirugene

Colosseumklinikken, Stavanger

Moxness Klinikken

Bergen Kirurgiske Sykehus

Idrettsklinikken

Norsk Idrettsmedisinsk institutt

Haugesund private sykehus

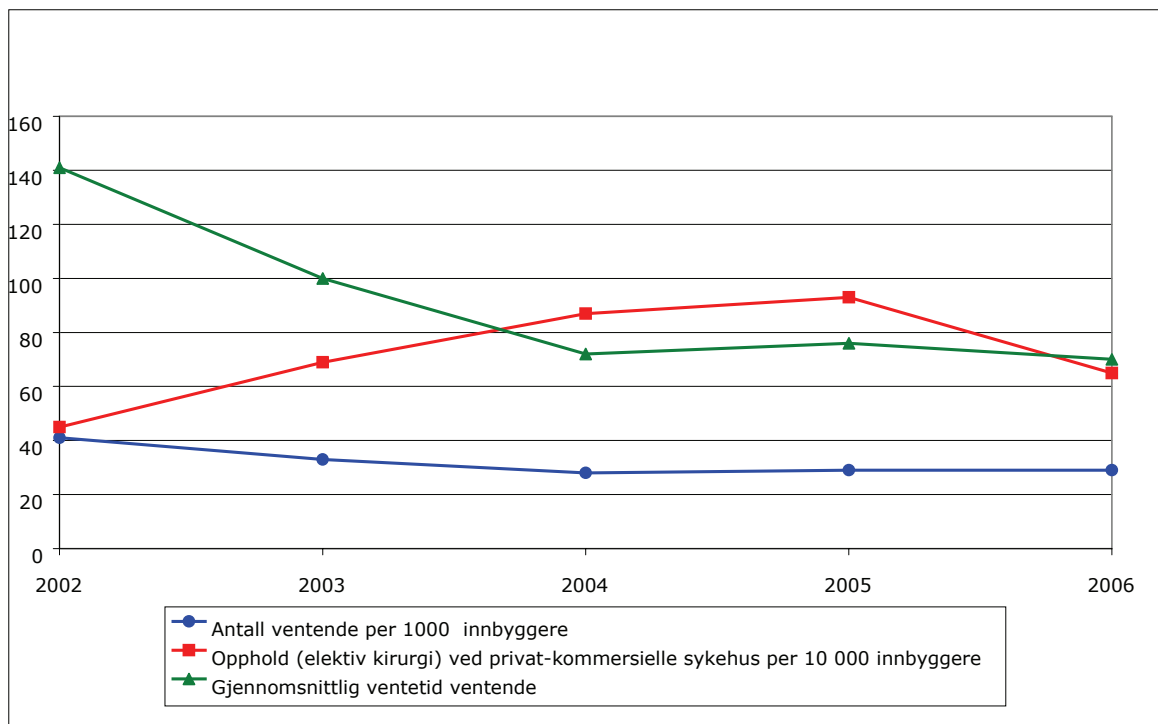
Bergen Spine Center (tidligere Vestnorsk Ortopediske Sykehus)

Tabell v4.2 Rapporteringsprosent per fagspesialitet som leverte data til NPR for driftsåret 2006.

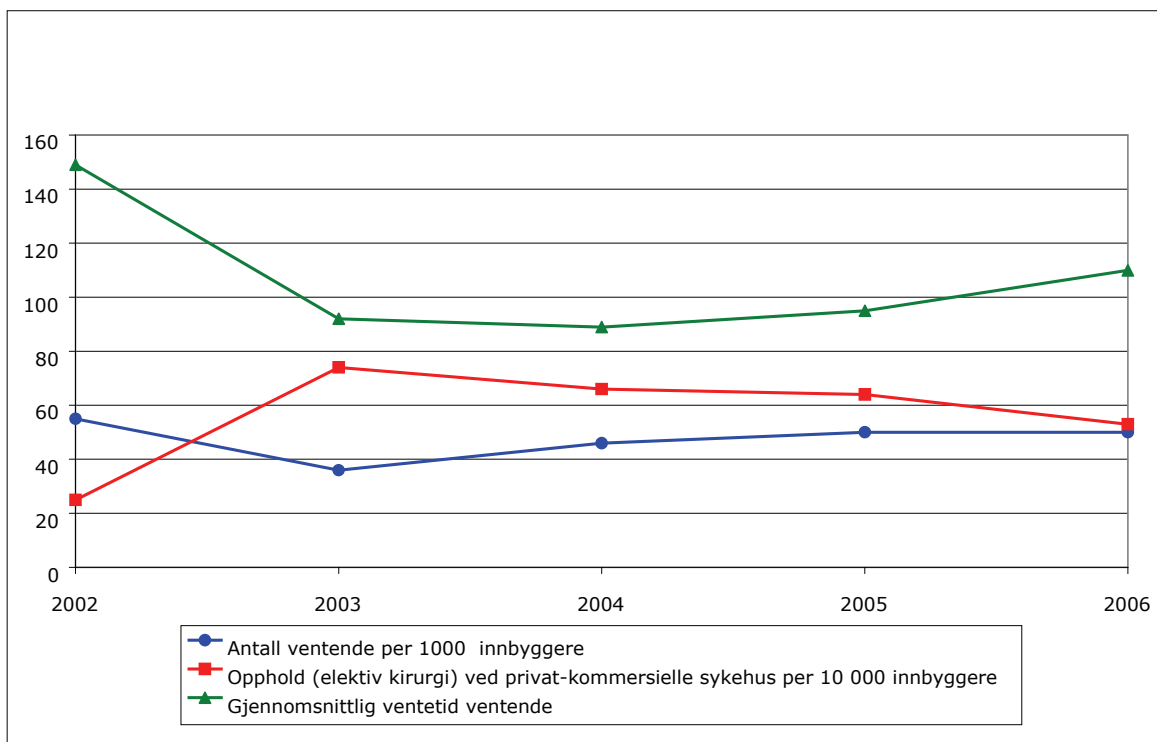
Fagspesialitet	Andel årsverk rapportert data
Anestesi	49
Fysikalsk medisin	37
Ortopedi	40
Plastikkirurgi	45
Urologi	39
Radiologi	83
Indremedisin	68
Hudsykdommer	87
Barnesykdommer	64
Nevrologi	39
Kirurgi	47
Fødselshjelp/kvinnesykdommer	69
Revmatologi	65
Øre-nese-halssykdommer	73
Øyesykdommer	69
Totalt	69

Tabell v4.3 Konsultasjoner utført av private avtalespesialister samt konsultasjoner ved offentlige poliklinikker per 1 000 innbyggere i HF-bostedsområdene i 2006.

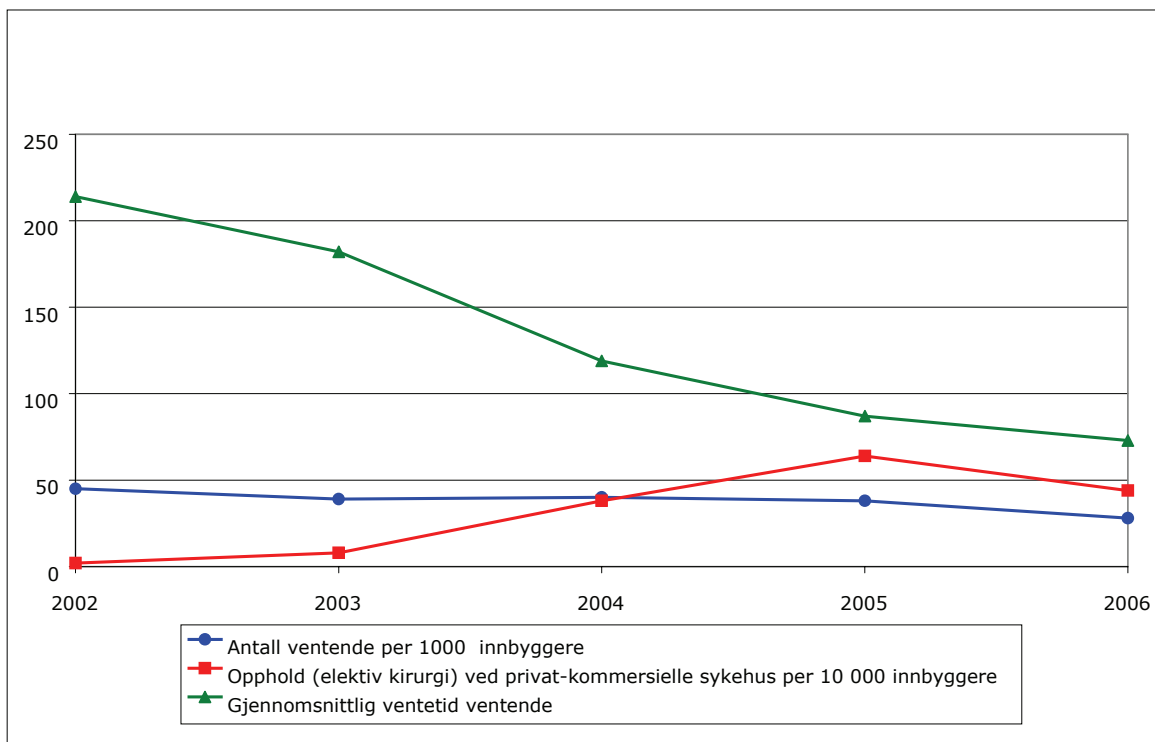
HF-område	Private avtalespesialistkonsultasjoner per 1 000 innb.	Polikliniske konsultasjoner per 1 000 innb.
Østfold	535	663
Asker og Bærum	533	662
Hovedstadsområdet	361	701
Innlandet	216	819
Ringerike	253	690
Buskerud	290	739
Blefjell	294	731
Vestfold	405	746
Telemark	319	875
Sørlandet	409	717
Stavanger	158	657
Fonna	250	739
Haukeland	404	673
Førde	175	980
Sunnmøre	59	910
Nordmøre	143	949
St. Olavs hospital	232	759
Nord-Trøndelag	509	782
Helgeland	110	994
Nordland	295	807
Hålogaland	105	1 049
UNN	52	832
Finmark	25	910
Total	305	757



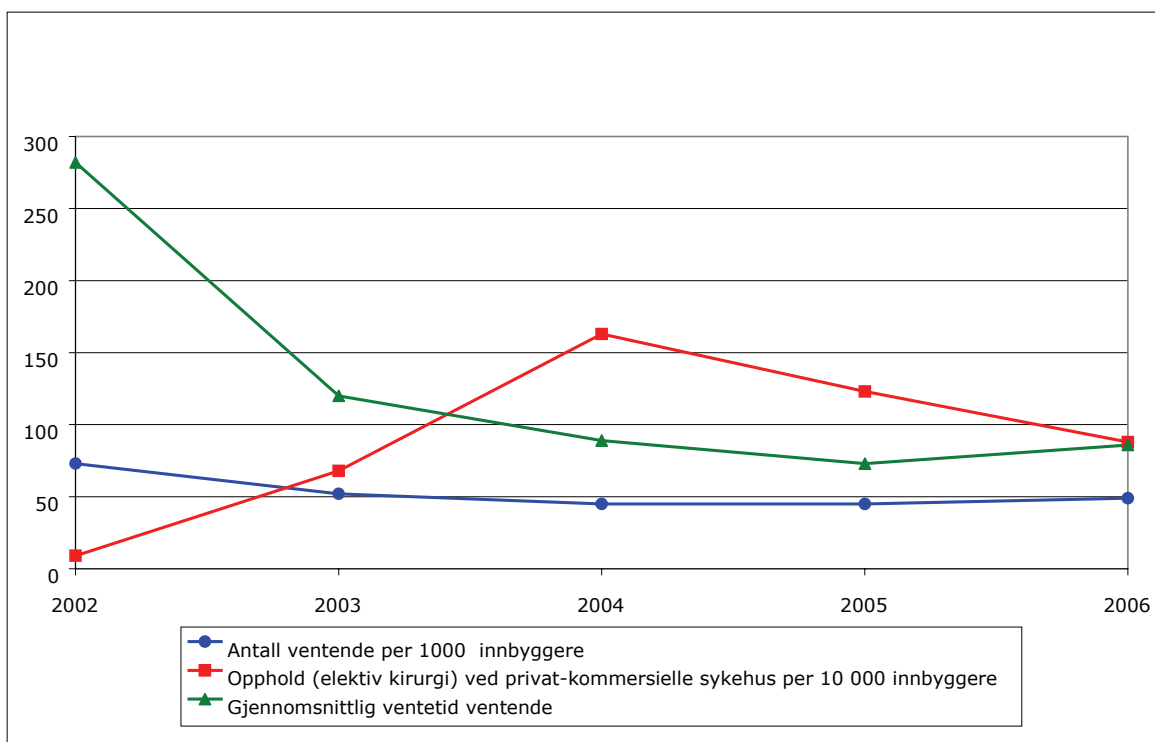
Figur v4.1 Antall ventende per 1 000 innbyggere, gjennomsnittlig ventetid for ventende pasienter og antall elektive kirurgiske opphold ved private kommersielle sykehus per 10 000 innbyggere, 2002-2006 i Helse Øst.



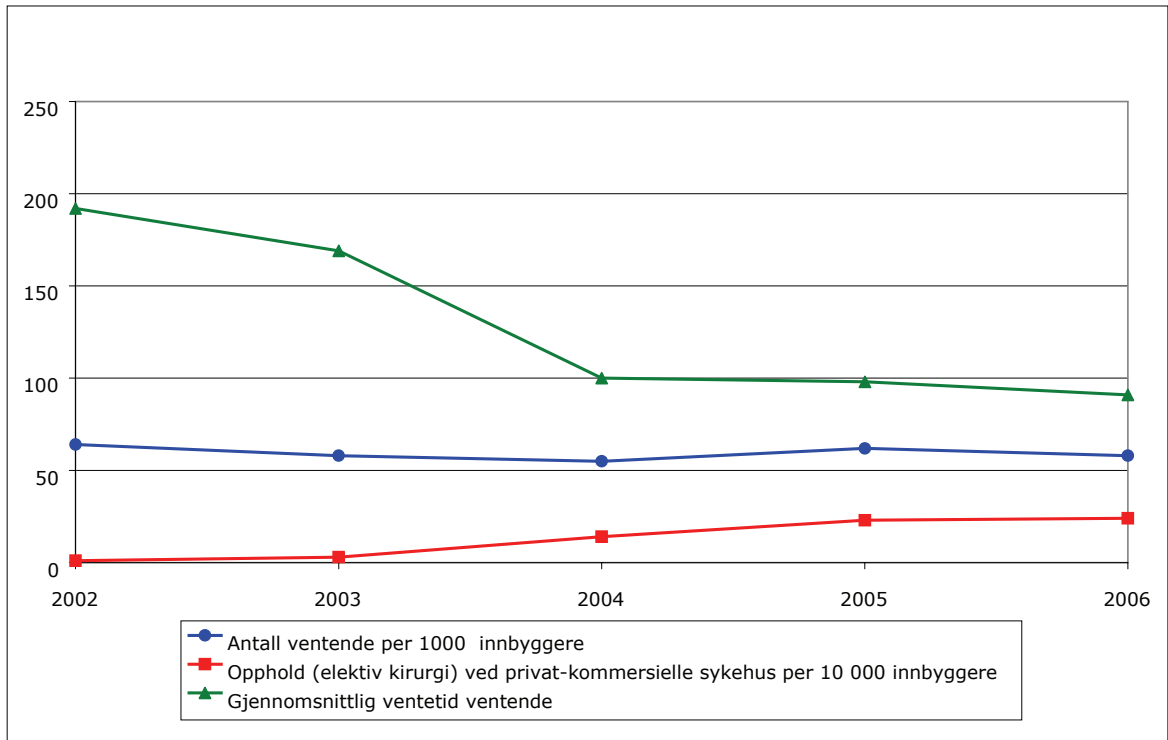
Figur v4.2 Antall ventende per 1 000 innbyggere, gjennomsnittlig ventetid for ventende pasienter og antall elektive kirurgiske opphold ved private kommersielle sykehus per 10 000 innbyggere, 2002-2006 i Helse Sør.



Figur v4.3 Antall ventende per 1 000 innbyggere, gjennomsnittlig ventetid for ventende pasienter og antall elektive kirurgiske opphold ved private kommersielle sykehus per 10 000 innbyggere, 2002-2006 i Helse Vest.



Figur v4.4 Antall ventende per 1 000 innbyggere, gjennomsnittlig ventetid for ventende pasienter og antall elektive kirurgiske opphold ved private kommersielle sykehus per 10 000 innbyggere, 2002-2006 i Helse Midt-Norge.



Figur v4.5 Antall ventende per 1 000 innbyggere, gjennomsnittlig ventetid for ventende pasienter og antall elektive kirurgiske opphold ved private kommersielle sykehus per 10 000 innbyggere, 2002-2006 i Helse Nord.