

Nasjonalt fuktseminar 2017

Synnøve Bjerved Folkvord, fagsjef Norsk Naturskadepool

 Finans Norge



Norsk Naturskadepool

Finans Norge

- er hovedorganisasjonen for alle banker og forsikringsselskaper som opererer i Norge
- har mer enn 230 medlemsbedrifter
- har rundt 100 ansatte som arbeider for næringens rammebetingelser, samfunnsrolle, næringssamarbeid og arbeidsgiverspørsmål

Våre medlemmer:

sparebanker

forretningsbanker

livsforsikringsselskaper

skadeforsikringsselskaper

sparebankstiftelser

finansieringsforetak

finanskonsern

andre finansbedrifter



Norsk Naturskadepool



Finans Norge

Håndtering av ekstremværhendelser på en god måte



Norsk Naturskadepool

To ordninger for dekning av økonomisk tap ved naturskader.

Privat naturskadeforsikring

www.naturskade.no

Statlig naturskadeordning

www.naturskadeordningen.no



Når oppstår det en «ekte naturskade»?

- **Flom:** Når vassdrag oversvømmes, går over sitt naturlige tverrsnitt og gjør skade.
- **Skred:** Utrasing av moder jord – ikke oppbygde masser
- **Storm:** Vind over 20,3 m/s
- **Stormflo:** Vannstand over nivå for 5 års returperiode er en av flere grunnerstatningsbetingelser
- **Jordskjelv**
- **Vulkanutbrudd**



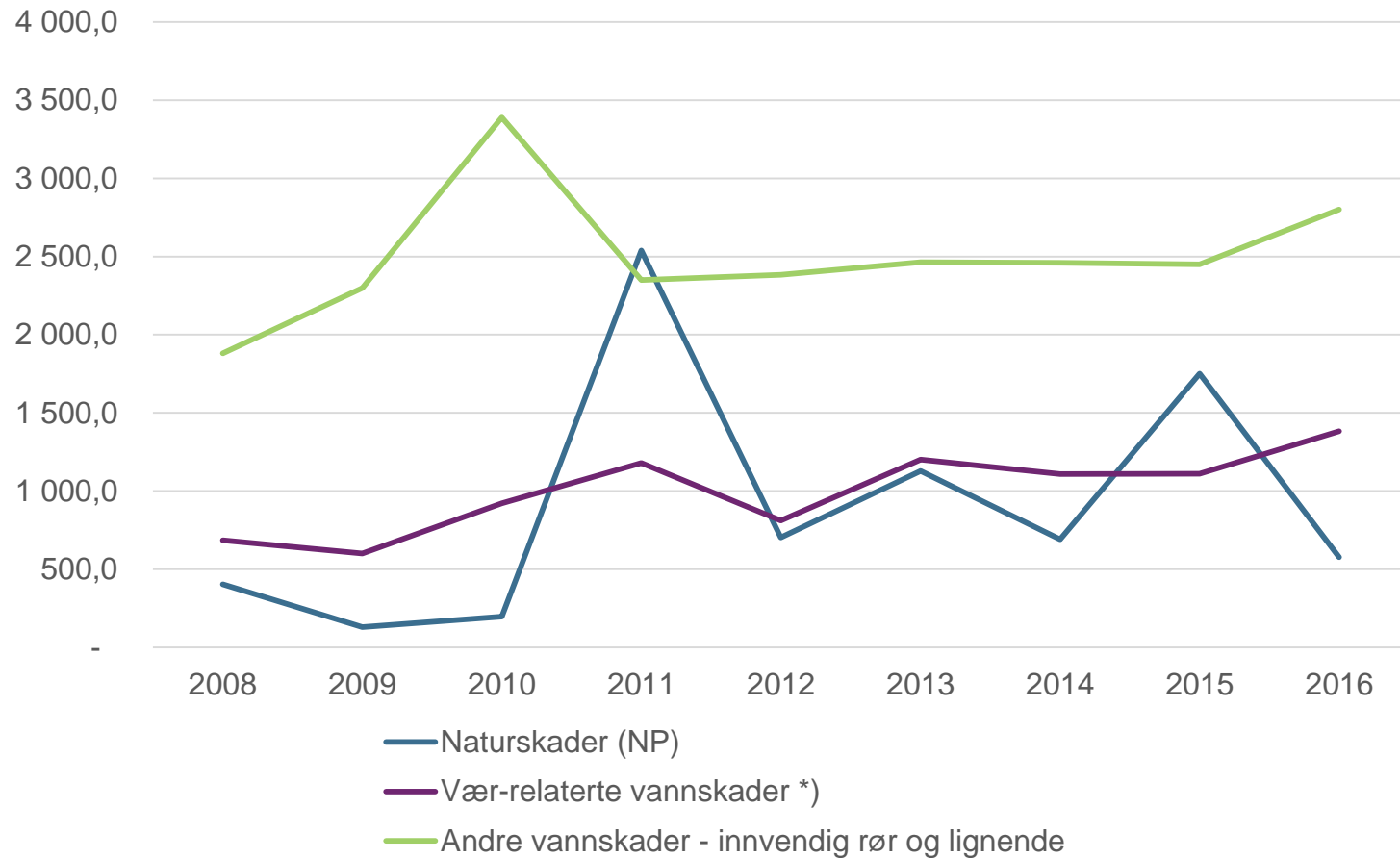
Støtt og stadig

VANN http://vask.finansnorge.no	Gjennomsnitt siste 5 år (2012-2016)
Antall kroner per time	414 850
Antall vannskader per dag	215
Antall vannskader per time	9
Antall minutter mellom hver vannskade	7

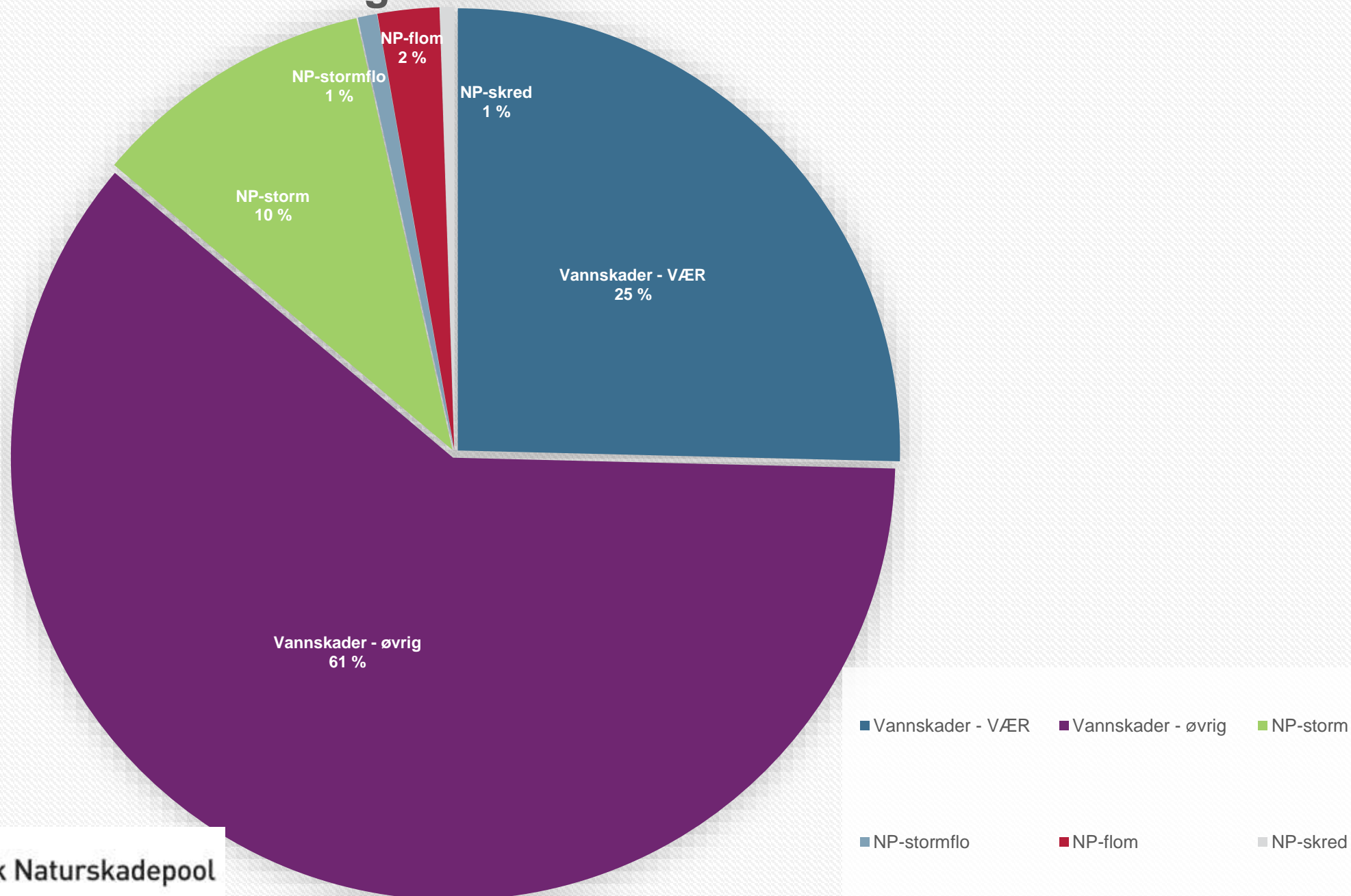


Hva er vannskader?

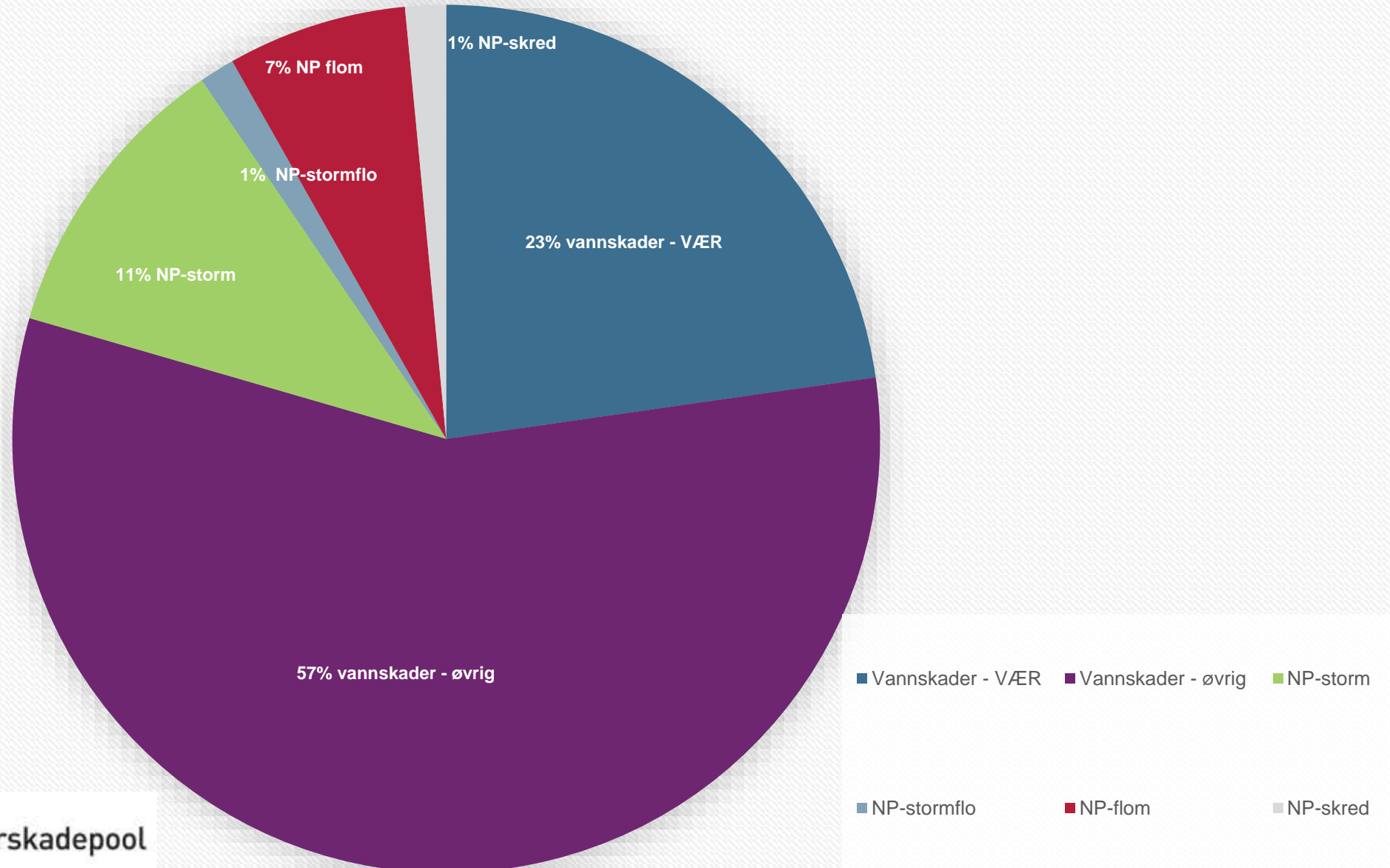
Erstatning i mill kr




Antall forsikringsmeldte skader 2008-2016



Erstatningsbeløp 2008-2016

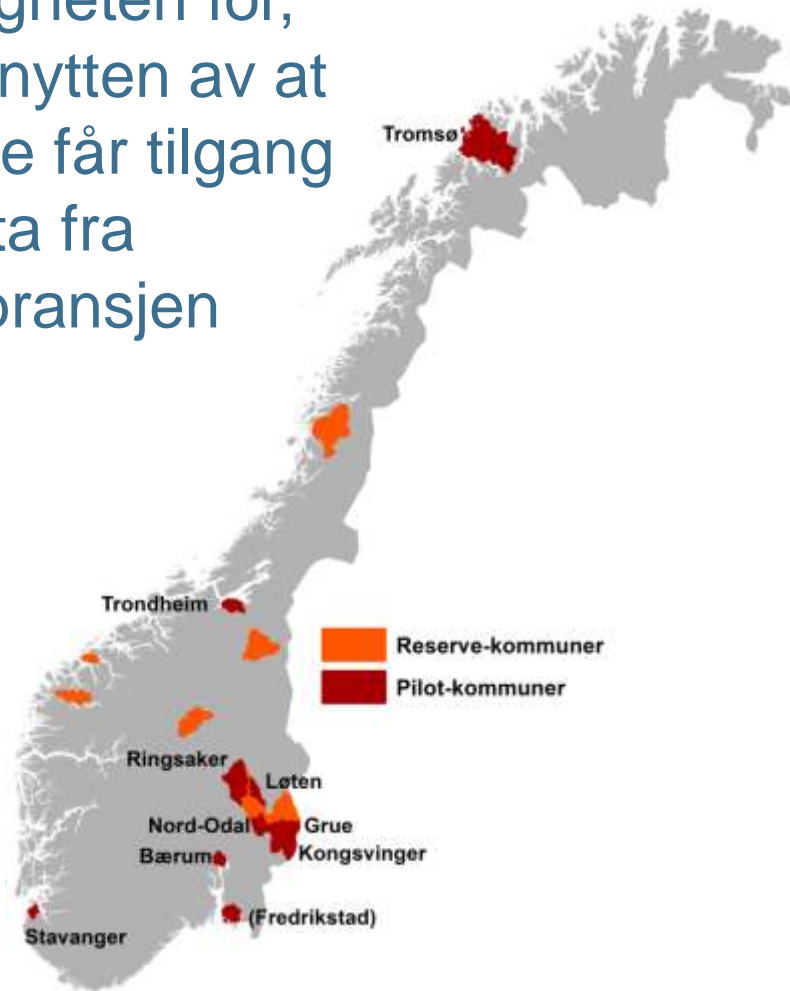


Fagsamarbeid



- Mål:

”Teste muligheten for, og avklare nytten av at kommunene får tilgang til skadedata fra forsikringsbransjen



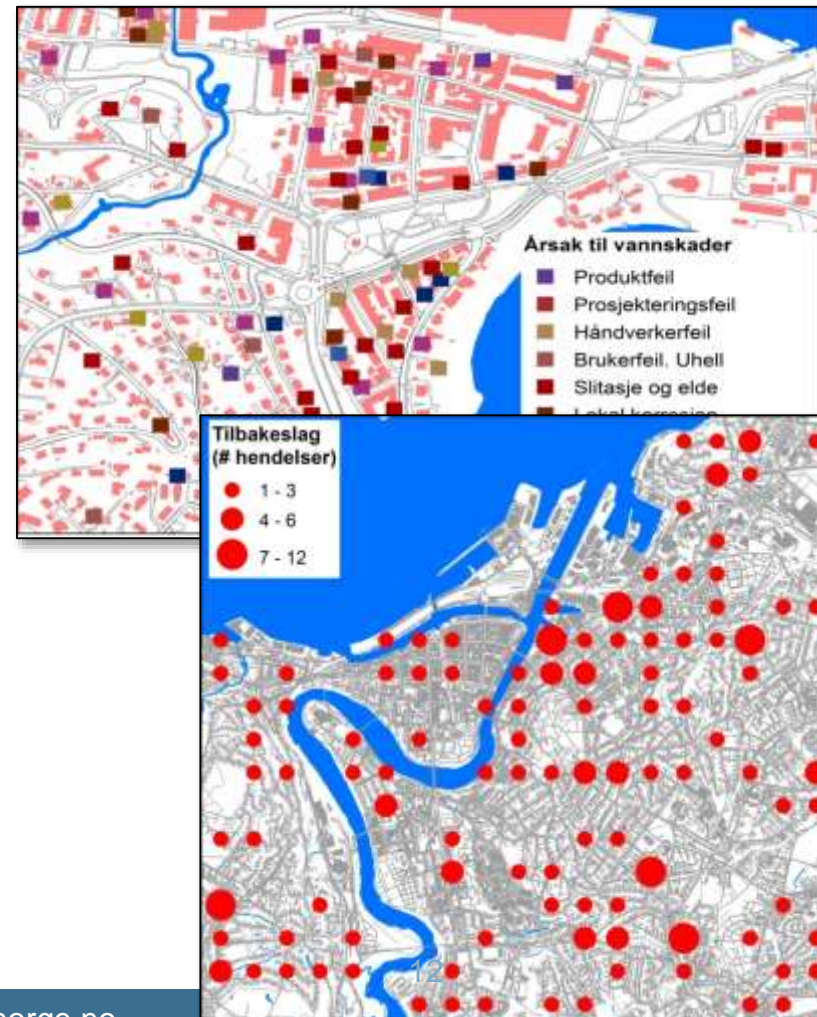
Pilotprosjektet

- Prosjekt for å teste ut skadedata fra overvann, tilbakeslag og naturskader mot kommunal sektor.
- Finansiert av Finans Norge og Miljøverndepartementet.
- 10 kommuner deltok.

Finne en løsning
på....

Personvern og offentlighet

- Skadedata på adressenivå et krav fra kommunene. Da må vi:
 - sikre at man ivaretar krav i Personopplysningsloven (piloten fikk disp fra Datatilsynet) og
 - Offentlighetsloven (innsynsrett)
- Data på kart- konkurranseaspektet
 - sikre at ivaretar fokus på konkurranse hos forsikringsnæringen (ønsker ikke å dele skadedata som viser risikoområder)



FNs klimapanel: Konsekvens av global oppvarming

- «Varmere, villere, tørrere, hyppigere, kraftigere og mer ødeleggende naturkatastrofer»
- «Over halvparten av jordas befolkning bor i by, og byer vokser. Bor tett og bybefolkningen vil rammes hardt av storm, flom, stigende hav og naturkatastrofer»
- «Byer ved kysten blir mer utsatt for tropiske sykloner og tung nedbør (København”), som igjen fører til flom og jordskred. I tillegg vil byene bli varmere, og oftere oppleve tørkeperioder».





- Jeg så fem hus komme ned elven

Lars Eikemo ble øyenvitne til at fem hus ble knust i elven i Odda. - Jeg kjente alle som bodde der, sier han.

Annonse ▼



Norsk Naturskadepool

www.finansnorge.no

Ansvar - forsikringsbransjen vs. kommunen og nasjonale myndigheter

- Forsikring skal ikke forebygge. Det tillegger kommuner og nasjonale myndigheter.
- Forsikring tilbyr og ta over risikoen for en skade og betale hva gjenoppretting av skaden koster



Forsikringsbransjens forberedelser til å møte ekstremvær

- Bredt fagsamarbeid på tvers av bransjene
- Bredt næringspolitisk arbeid
- Opplæring av takstkonsulenter, saneringsbransjen med flere via våre kurs
- Opplæring av skadebehandlere
- Deltakelse på folkemøter etter større hendelser
- Informasjonsdeling



Vannskadestatistikk – VASK

Naturskadestatistikk - NASK

Finans Norge

Søk etter ...

POLITIKK LØNN OG TARIFF AKTUELT STATISTIKK VERKTØY OM FINANS NORGE TEMA ØRDLISTE

Bank Skadeforsikring Livsforsikring og pensjon

Start / Statistikk / Skadeforsikring /

VASK - Vannskadestatistikk

VASK-hovedside | Om VASK | Om kodene Skader til og med 30

Lag tabell med:

Rad: Årsak
Kolonne: År

Verdi: Antall skader Erstatningsbeløp (1000 kr)

Beregn: verdi Prosentvis totalt Prosentvis kolonner Prosentvis rader

Filtrert på:

Gruppe	Kategori	Installasjon	Kilde	Årsak
Alle	Alle	Alle	Alle	Alle
Rørsystem	Lekkasje vannrør	Vannrør innvendig åpent	Metalrør	Produktfeil
Utstyr	Lekkasje avløp	Vannrør innvendig skjult	Plastrør Rør i rør	Prosjekteringsfeil
Bygg	Lekkasje utvendig røranlegg	Avløp innvendig åpent	Støple rør	Håndverkerfeil
Annet	Vanntikoplet maskin	Avløp innvendig skjult	Rørde/skjøt, kupling, sluk	Brukerfeil, Uhell
	Varmtvannsbereider	Våtrom (følgeskader)	Håndverkerfeil	Slitasje og eldre (> 30 år)
	Sanitærutstyr	Vaskem., oppvaskm. og beholder	Varmtvannsbereider	Lokal korrosjon
	Varmelegging	Utvendig vann- og avløpsanlegg	Anlegg for romtemperaturreg.	Stopp i avløp, Tilbakeslag
	Inntrengning utenfra	Vanninnt. utenfra gjennom grunn	Sanitærutstyr og vaskeslum	Frost
	Ulett våtrom	Vanninnt. utenfra over grunn	Nedbør, Smeltevann, Grunnvann	Ytre påvirkning
	Annen	Varmelegging, gulvvarme, radiator	Søl, Kondens. Dusjing	Drenering
		Spinkieranlegg		

Bransje	År	Kvartal	Måned	Dag	Ukedag	Bygningssalder
Alle	Alle	Alle	Alle	Alle	Alle	Alle
Bedrift	2016	1	Januar	1	Mandag	Ukjent
Privat	2015	2	Februar	2	Tirsdag	Ny
	2014	3	Mars	3	Onsdag	1-5
	2013	4	April	4	Torsdag	6-10
	2012		Mai	5	Fredag	11-15
	2011			6	Lørdag	16-20

Tabell: Lag tabell



Norsk Naturskadepool

Start / Statistikk / Skadeforsikring /

NASK - Naturskadestatistikk

NASK-hovedside | Store hendelser | Om NASK Skade

Lag tabell med:

Rad: Type
Kolonne: År

Verdi: Antall skader Erstatningsbeløp (1000 kr)

Beregn: Verdi Prosentvis totalt Prosentvis kolonner Prosentvis rader

Filtrert på:

Type	År	Kvartal	Måned	Dag	Ukedag	Fylke
Alle	Alle	Alle	Alle	Alle	Alle	Alle
Storm	2017	1	Januar	1	Mandag	Østfold
Stormflo	2016	2	Februar	2	Tirsdag	Akershus
Flom	2015	3	Mars	3	Onsdag	Oslo
Skred	2014	4	April	4	Torsdag	Hedmark
Jordskjelv	2013	4	Mai	5	Fredag	Oppland
Vulkanskad	2012			6	Lørdag	Buskerud

Tabell:

Lag tabell

Takk for meg!



Norsk Naturskadepool