

MARINTEK

Norsk Marinteknisk Forskningsinstitutt AS (MARINTEK) driver forskning og utvikling innen marin teknologi i et globalt marked, med hovedvekt på maritim sektor, olje og gass samt havenergi. MARINTEK utvikler og verifiserer teknologiske løsninger, forretnings- og drifts-

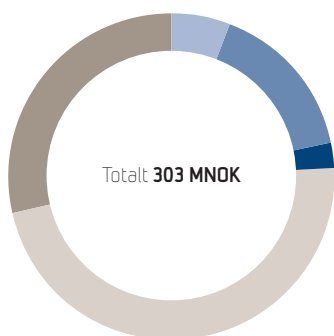
konsepter for shipping-, havenergi- og petroleumsindustriene samt den maritime utstyrsindustrien. MARINTEKs hovedkontor og laboratorier er på Marinteknisk Senter i Trondheim.



Skipsmodelltanken på Tyholt markerte i 2014 at det var 75 år siden den offisielle åpningen (1. september 1939). FoU-arbeidet i Skipsmodelltanken har gjennom generasjoner vært av stor betydning for Norges rolle som stormakt på havet. Foto: MARINTEK/Lars Kristian Steen

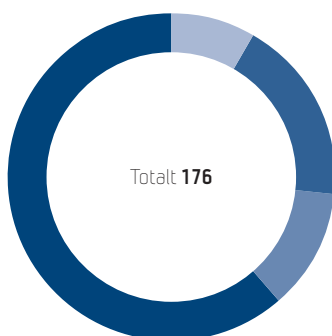
Finansieringskilder

(% av brutto driftsinntekter)



● NFR grunnbevilgning	6,1 %
● NFR prosjektbevilgninger	15,6 %
● Offentlig forvaltning	2,5 %
● Industri og næringsliv	47,4 %
● Internasjonale oppdrag	28,4 %

Ansatte

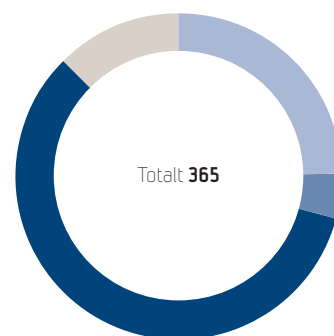


● Administrativt	15
● Teknisk personell	32
● Ingeniører	21
● Forskere	108*

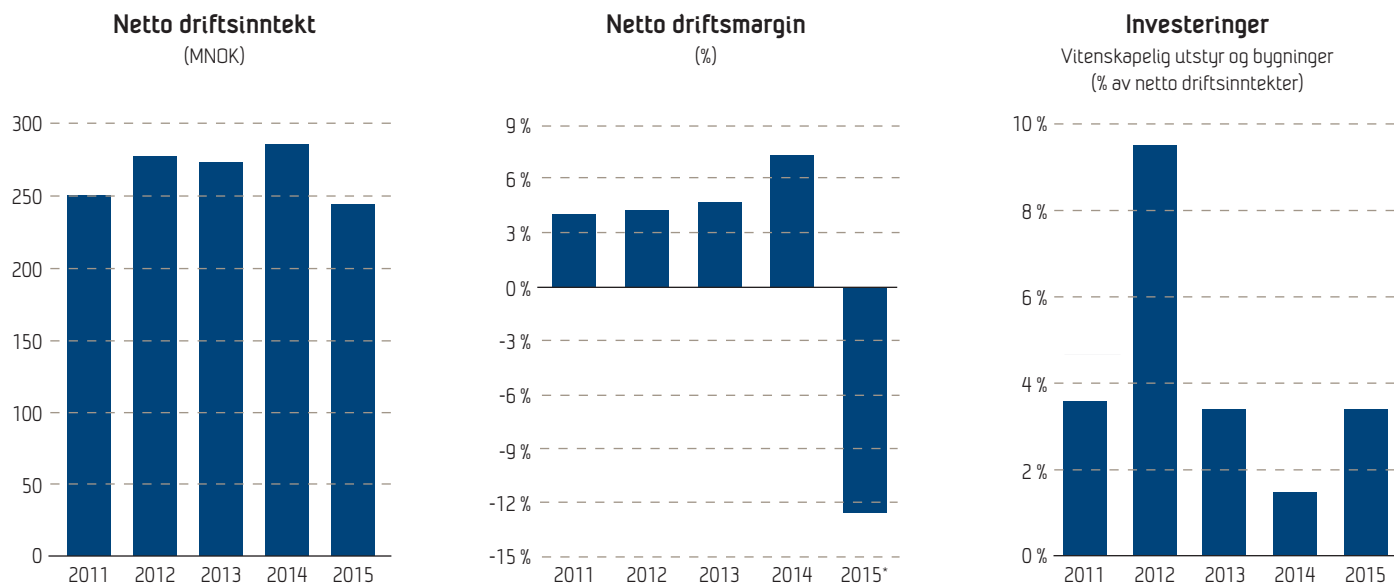
*herav 53 med doktorgrad

Publikasjoner

(inkl. formidling)



● Vitenskapelig artikkel i periodika, serie eller antologi	91
● Vitenskapelig foredrag og poster	16
● Rapporter	213
● Populærvitenskapelige artikler og foredrag	45



Finansielle hovedtall

MNOK	2011	2012	2013	2014	2015
Resultat					
Brutto driftsinntekter	296	319	316	332	303
Netto driftsinntekter	250	277	273	285	244
Driftsresultat	10	12	13	21	-31
Årsresultat	13	15	15	19	-29
Balanse					
Anleggsmidler	85	98	109	97	97
Omløpsmidler	277	271	271	292	272
Sum eiendeler	362	369	380	390	369
Egenkapital	220	230	238	252	223
Gjeld	142	138	142	138	146
Sum egenkapital og gjeld	362	369	380	390	369
Lønnsomhet					
Driftsmargin %	4,1	4,3	4,8	7,4	-12,6
Totalrentabilitet %	1,4	1,6	1,8	2,7	-5,0
Egenkapitalrentabilitet %	3,1	3,4	3,1	3,9	-14,2
Likviditet					
Netto kontantstrøm fra operasjonelle aktiviteter	5	1	5	57	12
Likviditetsgrad	1,9	2,0	1,9	2,1	1,9
Soliditet					
Egenkapital i %	60,7	62,4	62,7	64,6	60,4
Operativ arbeidskapital	156	155	157	159	131