

SINTEF Fiskeri og havbruk AS

SINTEF Fiskeri og havbruk AS er i dag det ledende teknologiske forskningsmiljøet i Europa rettet mot fiskeri- og havbrukssektoren. Vi driver teknologisk forsknings- og utviklingsarbeid langs hele den

marine verdikjeden. Vår viktigste kunde er den norske fiskeri- og havbruksnæringen.

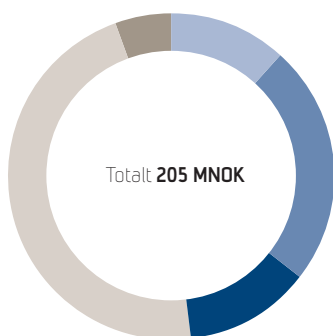


Vi gjennomfører flere forskningstokt for å utvikle løsninger sammen med våre kunder.

Foto: TYD

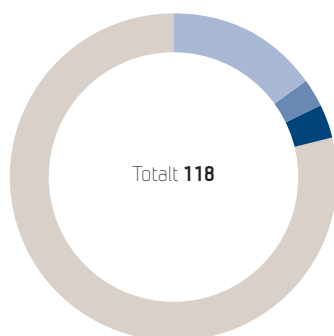
Finansieringskilder

(% av brutto driftsinntekter)



- NFR grunnbevilgning 11,8 %
- NFR prosjektbevilgninger 23,9 %
- Offentlig forvaltning 12,7 %
- Industri og næringsliv 46,3 %
- Internasjonale oppdrag 5,4 %

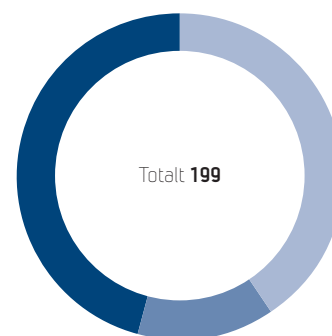
Ansatte



- Administrativt 18
 - Teknisk personell 3
 - Ingeniører 4
 - Forskere 93*
- *herav 50 med doktorgrad

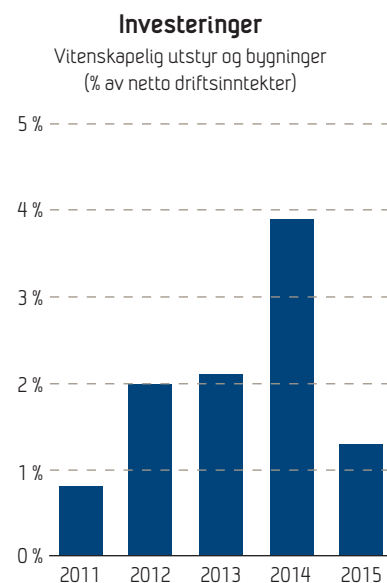
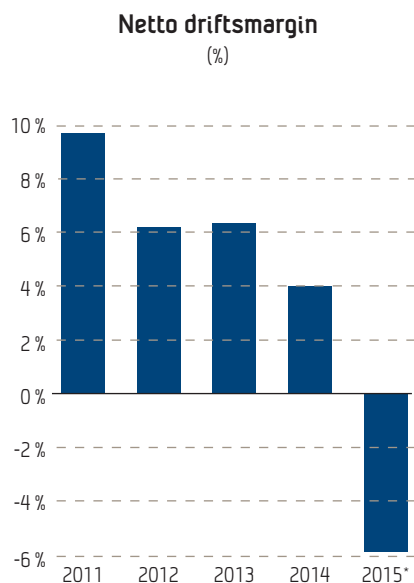
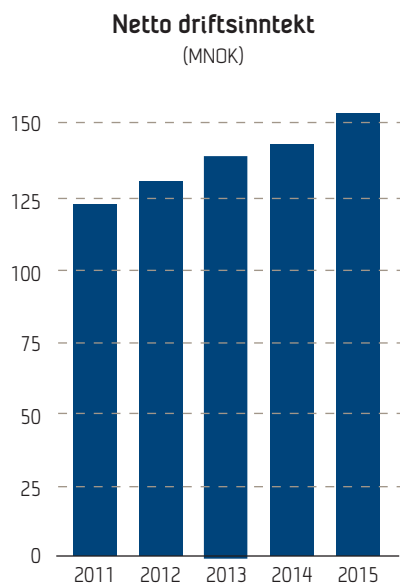
Publikasjoner

(inkl. formidling)



- Vitenskapelig artikkel i periodika, serie eller antologi 80
- Vitenskapelig foredrag og poster 27
- Rapporter 92

SINTEF Fiskeri og havbruk AS



* Driftsmargin inkludert engangskostnader ifbm overgang til ny pensjonsordning på 14 MNOK

Finansielle hovedtall

MNOK	2011	2012	2013	2014	2015
Resultat					
Brutto driftsinntekter	166	181	189	197	205
Netto driftsinntekter	122	130	139	143	153
Driftsresultat	12	8	9	6	-9
Årsresultat	13	8	8	5	-8
Balanse					
Anleggsmidler	14	16	27	36	26
Omløpsmidler	72	83	95	107	108
Sum eiendeler	86	99	122	143	134
Egenkapital	47	54	62	67	59
Gjeld	39	45	60	76	75
Sum egenkapital og gjeld	86	99	122	143	134
Lønnsomhet					
Driftsmargin %	9,8	6,2	6,5	4,0	-5,9
Totalrentabilitet %	17,0	10,7	9,3	6,3	-3,7
Egenkapitalrentabilitet %	31,7	19,0	16,6	11,0	-15,6
Likviditet					
Netto kontantstrøm fra operasjonelle aktiviteter	18	-7	28	8	-5
Likviditetsgrad	2,0	2,0	1,6	1,4	1,5
Soliditet					
Egenkapital i %	54,7	54,5	50,8	46,8	44,0
Operativ arbeidskapital	36	41	35	31	34