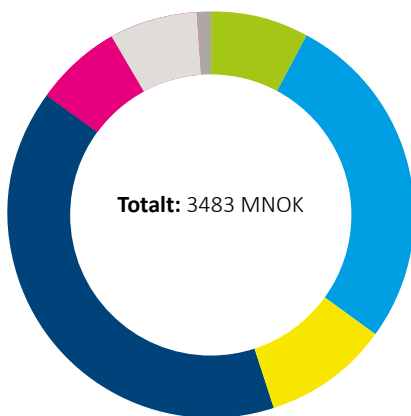


Resultat 2019

Nøkkeltall 2019

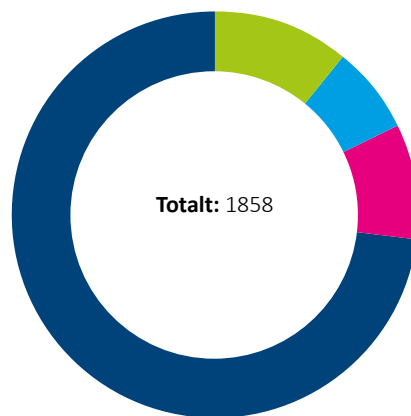
Finansieringskilder

(% av brutto driftsinntekter)



NFR basisbevilgning	8%
NFR prosjektbevilgninger	27%
Offentlig forvaltning	10%
Industri og næringsliv	40%
Internasjonale oppdrag	7%
Internasjonale EU-oppdrag	7%
Andre inntekter	1%

Ansatte

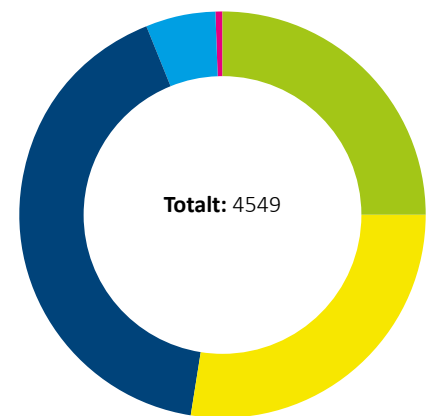


Administrativt	207
Teknisk personell	94
Ingeniører	152
Forskere	1 405 ²

¹ eksklusive SINTEF holding
² herav 827 med doktorgrad

Publikasjoner

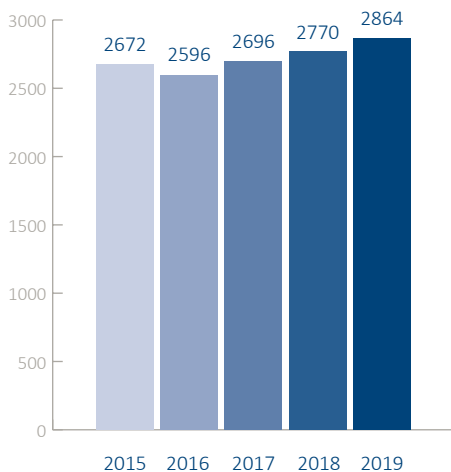
(inkl formidling)



Vitenskapelig artikkel i periodika, serie eller antologi	1140
Vitenskapelig monografi	3
Vitenskapelig foredrag og poster	1 247
Rapporter	1 885
Populærvitenskapelige artikler og foredrag	260
Fagbøker, lærebøker mm	14

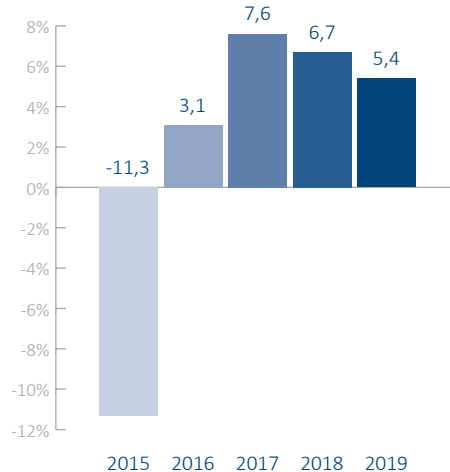
Netto driftsinntekt

(MNOK)



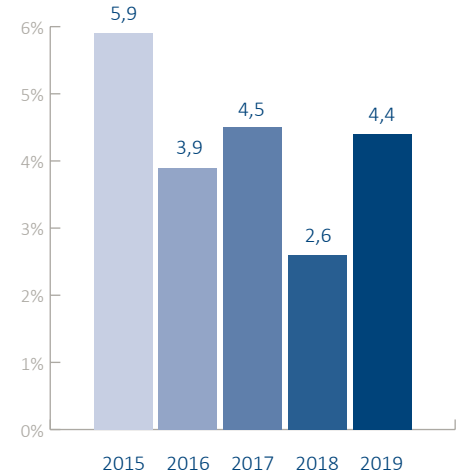
Netto driftsmargin

(%)

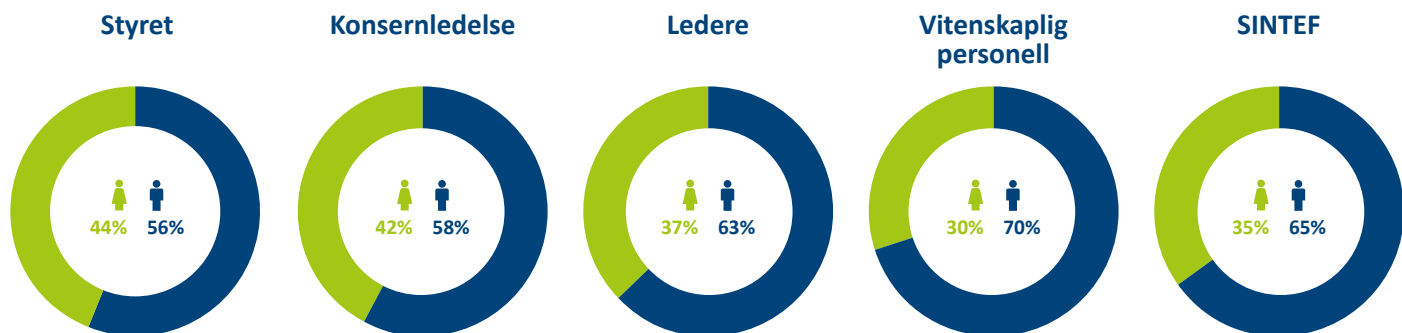


Investeringer

Vitenskapelig utstyr og bygninger
 (% av netto driftsinntekter)



Likestilling



● Prosentandel menn ● Prosentandel kvinner

Finansielle hovedtall MNOK

RESULTAT	2015	2016	2017	2018	2019
Brutto driftsinntekter	3 162	3 147	3 239	3 258	3 483
Netto driftsinntekter	2 672	2 596	2 696	2 770	2 864
Driftsresultat	-301	80	206	185	153
Finansinntekter	54	52	51	39	50
Finanskostnader	46	35	22	22	8
Resultat før skatt og ekstraordinære poster	-293	97	234	201	195
Årsresultat	-236	56	169	143	161
BALANSE					
Anleggsmidler	1 329	1 300	1 243	1 201	1 250
Omløpsmidler	2 360	2 322	2 897	3 052	3 358
Sum eiendeler	3 688	3 622	4 140	4 254	4 608
Egenkapital	2 126	2 178	2 348	2 514	2 667
Langsiktig gjeld	48	52	52	47	44
Kortsiktig gjeld	1 514	1 392	1 740	1 693	1 897
Gjeld	1 562	1 444	1 792	1 740	1 941
Sum egenkapital og gjeld	3 688	3 622	4 140	4 254	4 608
LØNNSOMHET					
Driftsmargin %	-11,3	3,1	7,6	6,7	5,4
Totalrentabiliteten %	-6,6	3,6	6,6	5,3	4,6
Egenkapitalrentabilitet %	-13,0	4,5	10,3	8,3	7,6
LIKVIDITET					
Netto kontantstrøm fra operasjonelle aktiviteter (A)	431	193	549	356	466
Likviditetsgrad 1	1,6	1,7	1,7	1,8	1,8
SOLIDITET					
Egenkapital i %	58	60	57	59	58
Operativ arbeidskapital	845	929	1 157	1 359	1 461

Resultatregnskap 2019

Resultatregnskap

Tall i 1000kr

STIFTELSEN SINTEF			SINTEF	
2018	2019	NOTE	2019	2018
DRIFTSINNEKTER OG DRIFTSKOSTNADER				
18 412	0		3 124 611	2 949 048
0	0		265 642	244 214
0	0		0	0
262 644	298 355		93 066	64 898
281 057	298 355	2	3 483 319	3 258 160
5 065	0		618 839	487 858
275 992	298 355		2 864 480	2 770 301
87 760	91 789	3,11	2 010 914	1 910 977
27 398	28 828	4,5	118 254	120 931
0	0	4,5	0	4 460
148 484	169 477	3,5	581 856	549 141
263 642	290 094		2 711 024	2 585 510
12 349	8 261		153 455	184 793
FINANSINNEKTER OG FINANSKOSTNADER				
109 502	115 186	6	-12 692	-4 277
2 465	7 220		33 023	23 435
8 816	4 164		0	0
1 457	4 807		15 869	25 793
-463	5 223	8	14 240	-6 294
-770	-8		-1 204	-2 446
0	0		0	0
-1 510	-19		-7 273	-19 763
119 497	136 573		41 963	16 450
131 847	144 834		195 419	201 243
9 681	4 826	14	33 938	58 346
122 166	140 008		161 480	142 897
			21 023	21 028
			140 457	121 868
OVERFØRINGER				
90 765	115 186	10		
31 399	24 822	10		
122 165	140 008			

Resultatregnskap

Tall i 1000kr

STIFTELSEN SINTEF				SINTEF	
2018	2019	NOTE	EIENDELER	2019	2018
ANLEGGSMIDLER					
IMMATERIELLE EIENDELER					
-	-		Forskning og utvikling	2 372	-
-	-	4	Konsesjoner, patenter, lisenser, varemerker og lignende	60 628	77 822
106 733	101 904	14	Utsatt skattefordel	242 634	238 423
-	-	4	Goodwill	-3 732	-
106 733	101 904		Sum immaterielle eiendeler	301 902	316 246
VARIGE DRIFTSMIDLER					
346 385	342 966		Tomter, bygninger og annen fast eiendom	535 453	543 511
9 717	32 304		Anlegg under oppføring	52 033	29 471
-	-		Vitenskapelig utstyr	195 774	192 371
-	2 204		Driftsløsøre, inventar, verktøy, kontormaskiner og lignende	27 698	20 843
356 100	377 474	5	Sum varige driftsmidler	810 959	786 197
FINANSIELLE ANLEGGSMIDLER					
972 988	1 098 574	6	Investering i datterselskap	0	-
189 078	204 589	9,13	Fordring til selskaper i samme konsern	-	-
-	-	6	Investeringer i tilknyttet selskap	85 400	52 571
-	-	13	Lån til tilknyttet selskap	-	1 818
157	157	7	Investeringer i aksjer og andeler	6 405	5 985
-	-	11	Pensjonsmidler	3 207	3 516
31 470	37 258	9	Andre langsiktige fordringer	41 808	35 129
1 193 693	1 340 578		Sum finansielle anleggsmidler	136 820	99 020
1 656 525	1 819 956		Sum anleggsmidler	1 249 681	1 201 462
OMLØPSMIDLER					
-	-		Lager av ferdigvarer	14 316	10 174
548	-	20	Oppdrag i arbeid	534 737	543 817
548	-		Sum varer	549 052	553 991
FORDRINGER					
4 487	3 192	16,18	Kundefordringer	486 469	484 542
159 996	60 154	13	Kortsiktige fordringer konsern	-	-
1 001	2 929		Andre kortsiktige fordringer	64 625	61 400
165 484	66 275		Sum fordringer	551 094	545 941
INVESTERINGER					
18 521	-	8	Markedsbaserte aksjer	-	44 693
121 001	145 917	8	Markedsbaserte obligasjoner og andre verdipapirer	352 110	291 983
-	-	7	Aksjer i porteføljeselskap/ andre finansielle instrumenter	26 791	25 521
139 521	145 917		Sum investeringer	378 901	362 197
372 856	400 170	18	Bankinnskudd, kontanter og lignende	1 879 299	1 590 182
678 408	612 362		Sum omløpsmidler	3 358 346	3 052 312
2 334 934	2 432 318		SUM EIENDELER	4 608 027	4 253 773

Resultatregnskap

Tall i 1000kr

STIFTELSEN SINTEF				SINTEF	
2018	2019	NOTE	EIENDELER	2019	2018
EGENKAPITAL OG GJELD					
EGENKAPITAL					
			Innskutt egenkapital		
71 350	71 350		Stiftelsens kapital	71 350	71 350
71 350	71 350		Sum innskutt egenkapital	71 350	71 350
OPPTJENT EGENKAPITAL					
814 372	929 558		Fond		
1 343 333	1 368 155		Annen egenkapital	2 297 712	2 157 673
2 157 705	2 297 713	10	Sum opptjent egenkapital	2 297 712	2 157 673
			Minoritetsinteresser	297 614	284 779
2 229 055	2 369 063		Sum egenkapital	2 666 676	2 513 802
GJELD					
AVSETNING FOR FORPLIKTELSE					
		11	Pensjonsforpliktelser	30 984	32 680
		19	Andre avsetninger for forpliktelser	12 046	11 646
			Sum avsetninger for forpliktelser	43 030	44 326
			Annen langsiktig gjeld		
		13,16	Gjeld til kredittinstitusjoner	1 170	2 336
		9,13	Langsiktige lån konsernselskaper		
			Sum annen langsiktig gjeld	1 170	2 336
KORTSIKTIG GJELD					
		16	Gjeld til kredittinstitusjoner	4 734	
30 418	34 149		Leverandørgjeld	209 403	163 624
93	-14	14	Betalbar skatt	40 726	18 285
22 683	11 015		Skattetrekk og andre offentlige avgifter	187 886	182 993
802	-	20	Forskudd fra kunder	718 219	745 111
51 126	6 062	13	Kortsiktig gjeld konsern		
			Foreslått utbytte		931
757	12 044	15	Annen kortsiktig gjeld	736 185	582 367
105 879	63 255		Sum kortsiktig gjeld	1 897 152	1 693 310
105 879	63 255		Sum gjeld	1 941 351	1 739 972
2 334 934	2 432 318		SUM EGENKAPITAL OG GJELD	4 608 027	4 253 773

Kontantstrømanalyse

Tall i 1000kr

STIFTELSEN SINTEF				SINTEF	
2018	2019	NOTE	EIENDELER	2019	2018
KONTANTSTRØMMER FRA OPERASJONELLE AKTIVITETER:					
131 846	144 834		Årsresultat før skattekostnad	195 419	201 242
-109 502	-115 186		Andel resultat i datterselskaper og tilknyttet selskap	8 720	4 277
-	-104		Periodens betalte skatt	-15 937	-1 519
31 852	28 828		Periodens av- og nedskrivninger	118 254	125 391
50	-		Nedskrivninger anleggsmidler	596	478
8 354	-		Pensjonskostnad uten kontanteffekt	-1 387	-2 338
-	-		Tap gevinst driftsmidler	-15	-
-	-		Tap/gevinst ved salg av anleggsmidler/aksjer	-15	-4 766
463	-5 223		Verdiendring finansielle omløpsmidler	-14 240	11 470
-	-		Endring i varer	-4 142	-464
-548	548		Endring i oppdrag i arbeid	5 569	58 754
-4 487	1 295		Endring i kundefordringer	-11 076	18 582
26 018	3 730		Endring i leverandørgjeld	47 402	-16 423
70 689	39 266		Endringer i konsernmellomværender	-	-
14 885	-4 285		Endring i andre omløpsmidler og andre gjeldsposter	137 070	-38 960
169 621	93 703		Netto kontantstrømmer fra operasjonelle aktiviteter	466 218	355 724
KONTANTSTRØMMER FRA INVESTERINGSAKTIVITETER:					
0	0		Innbetalinger ved salg av varige driftsmidler	-1 205	0
-11 525	-50 201		Utbetalinger ved kjøp av varige driftsmidler	-131 108	-81 490
-225 675	-10 400		Innbetalinger ved salg av finansielle anleggsmidler	172	7 665
-	-		Utbetalinger ved kjøp av finansielle anleggsmidler	-22 474	-21 477
-237 201	-60 601		Netto kontantstrøm fra investeringsaktiviteter	-154 615	-95 301
KONTANTSTRØMMER FRA FINANSIERINGSAKTIVITETER:					
-	-		Innbetalinger/utbetalinger langsiktig gjeld til kredittinstitusjoner	-1 166	-397
-	-		Innbetalinger/utbetalinger annen langsiktig gjeld	-	-7 191
-	-		Netto endring i kassekreditt	4 734	-193
1 457	-5 788		Innbetaling/utbetaling langsiktig fordring	-4 860	-11 893
-	-		Utbetaling av utbytte	-931	-
-	-		Endring av minoritetsinteresser	3 697	-
1 457	-5 788		Netto kontantstrøm fra finansieringsaktiviteter	1 474	-19 674
-66 123	27 314		Netto endring i bankinnskudd, kontanter og lignende	313 077	240 748
-344 788	-		Kontanter avgitt/mottatt ved kjøp/salg virksomhet	-23 960	-
783 767	372 856		Beholdning av bankinnskudd, kontanter og lignende pr 01.01.	1 590 182	1 349 434
372 856	400 170		Beholdning av bankinnskudd, kontanter og lignende pr 31.12.	1 879 299	1 590 182