


# Vann skader...

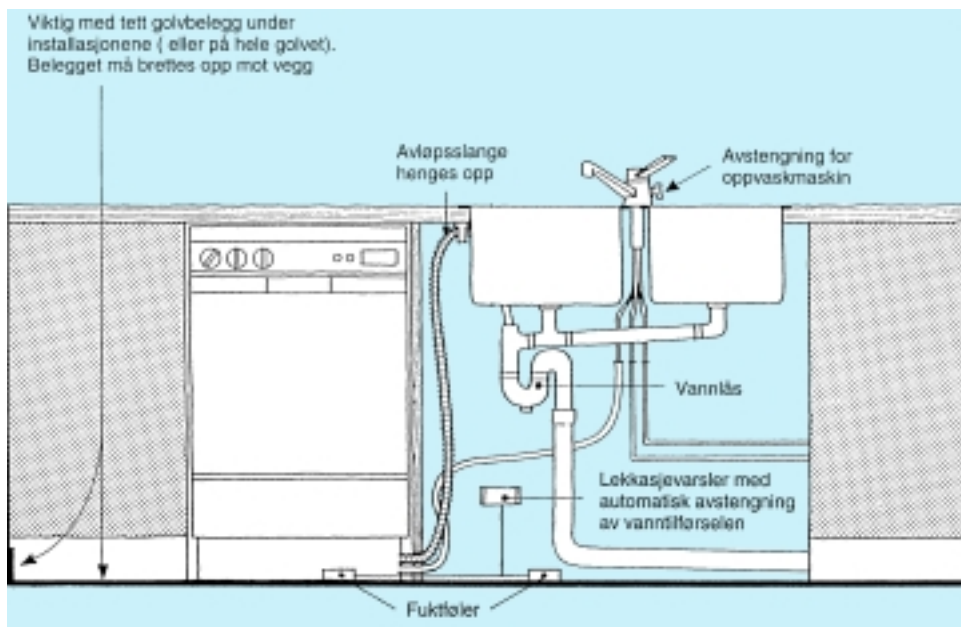
Lekkasjer fra maskiner og utstyr som er plassert på kjøkken, koster oss forbrukere mer enn 100 millioner kr. pr. år.



De fleste av disse skadene kan du unngå hvis du følger rådene du får i denne brosjyren.

**...omtensksomhet skader ikke**

# Korrekt montering av vaske- og oppvaskmaskiner i rom uten gulvsluk



Det er sannsynlig at det før eller siden vil oppstå vannlekkasjer fra en vaske- eller oppvaskmaskin, eller i vannslangen.

I rom uten sluk fører vannlekkasjer nesten alltid til skader.

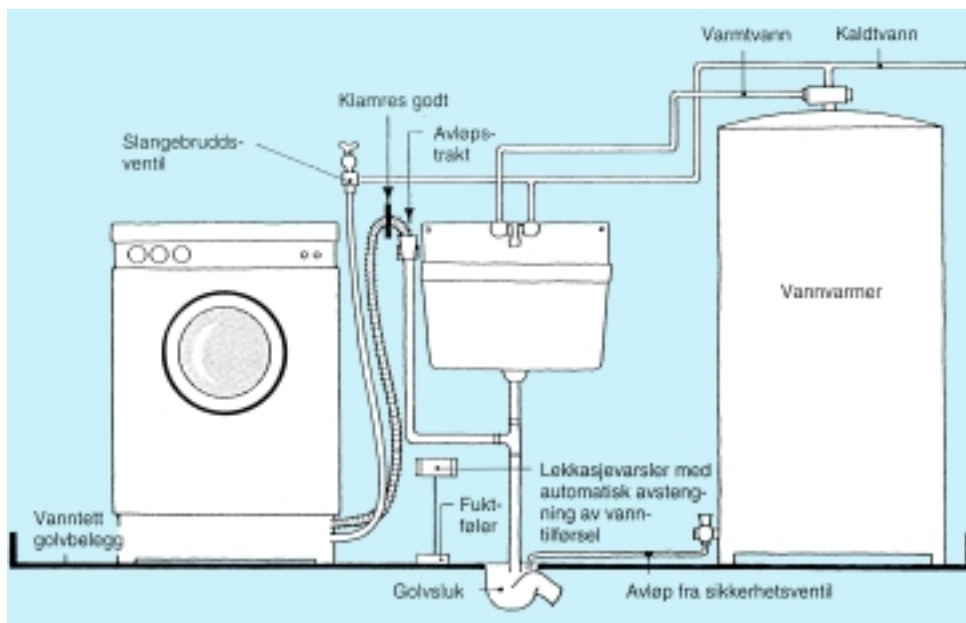
Noen råd:

- For å oppdage lekkasjer tidlig er det viktig å montere vanntett golvbelegg under utstyret.
- I bakkant skal belegget brettes opp for å lede vannet fram på golvet. Eventuelle gjennomføringer i golvbelegget må tettes nøye.
- Vannslangen til maskinen bør

helst byttes hvert 10. år. Det beste er å bruke en dobbel sikkerhetsslange med avstegning.

- Det skal alltid monteres en manuell avstegningsventil, slik at maskinen kan stenges av når den ikke brukes.
- Avstegningsventilen kan med fordel sitte synlig, f.eks. på blandebatteriet.
- Reduser mulighetene for vannskader ved å montere en automatisk avstengningsventil. Denne stenger av vanntilførselen til maskinen hvis det kommer vann på golvet. Ikke la vaske- eller oppvaskmaskinen gå når du ikke er tilstede eller sover.

# Korrekt montering av vaske- og oppvaskmaskiner i rom med golvsluk



Noen råd:

- Det er viktig å rense sluket jevnlig, minst en gang pr. år. Sørg for at det ikke ligger noe og stenger for tilførselen gjennom slukristen til sluket.
- La gjerne ledningene ligge åpent i rommet. Da er de lette å skifte ut, og ev. lekkasjer vil fanges opp av det vanntette golvet og ledes til sluk.
- Har du behov for å få utført rørleggerarbeid, bruk en godkjent rørlegger. Det gir deg større sikkerhet.
- Avløpsslangen klemmes godt slik at den ikke løsner. Slangen skal ikke henge over avløpskummen.

Ønsker du flere opplysninger om hvordan du skal vannskadesikre hjemmet ditt, ta kontakt med: ditt forsikrings-selskap, en godkjent rørlegger eller vannskadekontoret ved Byggforsk (Norges byggforskningsinstitutt) i Oslo.

# Vann skader...

## Hvordan unngå vannskader i kjøkken og vaskerom?

- ✓ Vannførende maskiner som monteres i kjøkken eller i andre rom uten sluk, bør sikres ved å montere automatiske avstengningsventiler og vanntett golvbelegg.
- ✓ Ikke la vaske- og oppvaskmaskiner eller tørketromler gå når du ikke er tilstede eller når du sover. Det kan lett oppstå så vel brann som vannskader ved bruk av maskinene.
- ✓ Sørg for å rense vannlåser og sluk minst en gang i året.
- ✓ Skift ut vannslanger som er eldre enn 10 år. Vær oppmerksom på at avløpsslangene også kan ha lekkasjer.
- ✓ Sørg for at alle i huset vet hvor hovedstoppekrana er og hvordan den brukes. Steng alltid stoppekrana ved fravær.
- ✓ Skal du modernisere våtrommene eller bygge nytt hus, bør du sørge for at rørleggeren monterer et vannskadesikkert og vedlikeholdsvennlig sanitæranlegg. En vannskadesikker installasjon er rimelig i vedlikehold, kan lett skiftes ut eller forandres og du unngår unødvendige vannskader.

Denne brosjyren er utarbeidet av vannskadekontoret ved Byggbørsk i samarbeid med forsikringsselskapene i Norge, Statens bygningstekniske etat, Rørbransjen og Oslo Vann- og Avløpsverk

# ...omtenksomhet skader ikke