


# SINTEF Petroleum AS

SINTEF Petroleum utvikler teknologi for effektiv, sikker og miljøvennlig petroleumsvirksomhet. Vi bidrar til at verdiskapingen i petroleumsvirksomheten skjer kostnadseffektivt og med minst mulig bruk

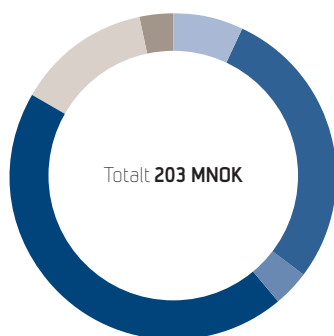
av energi og materiell. Vi bidrar i tillegg til at verdiene skapes med så lav miljøbelastning som mulig, ved hjelp av teknologi som ivaretar hensynet til mennesker, materiell og omgivelser.



Forsker Lars Erik Walle ved Formasjonsfysikk-laboratoriet studerer styrkeegenskapene til steinprøver av kritt for å gi bedre kunnskap om borehullsstabilitet i forbindelse med boring og utvinning fra kritt-formasjoner. Foto: SINTEF/Geir Mogen

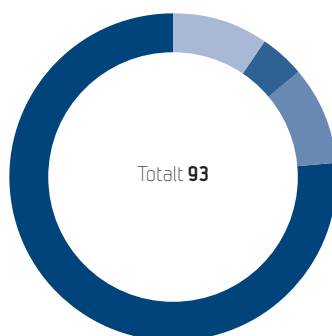
## Finansieringskilder

(% av brutto driftsinntekter)



● NFR grunnbevilgning	7,2 %
● NFR prosjektbevilgninger	28,2 %
● Offentlig forvaltning	3,6 %
● Industri og næringsliv	44,5 %
● Internasjonale oppdrag	13,2 %
● Andre inntekter	3,3 %

## Ansatte

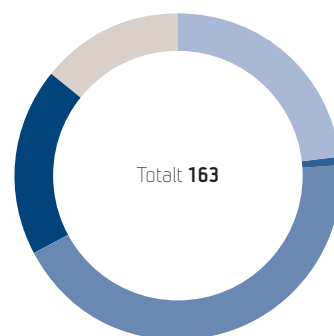


● Administrativt	9
● Teknisk personell	4
● Ingeniører	9
● Forskere	71*

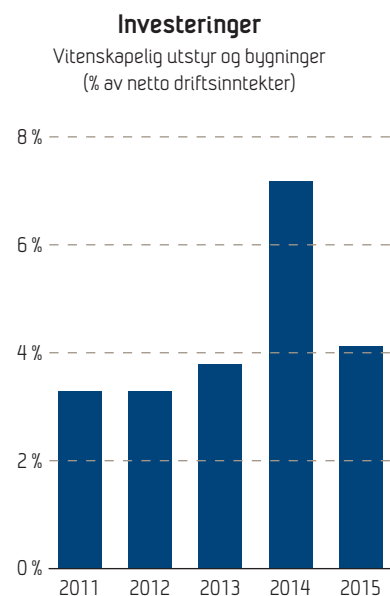
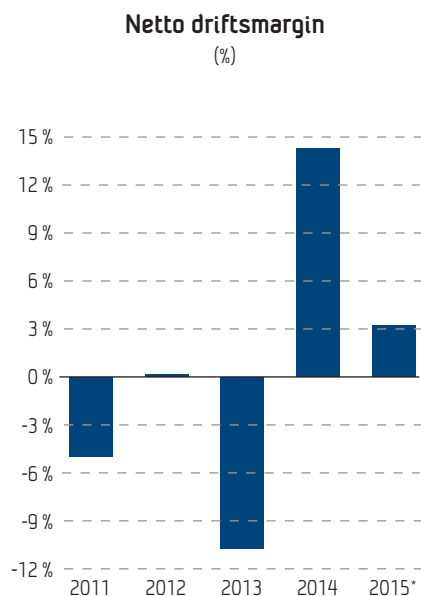
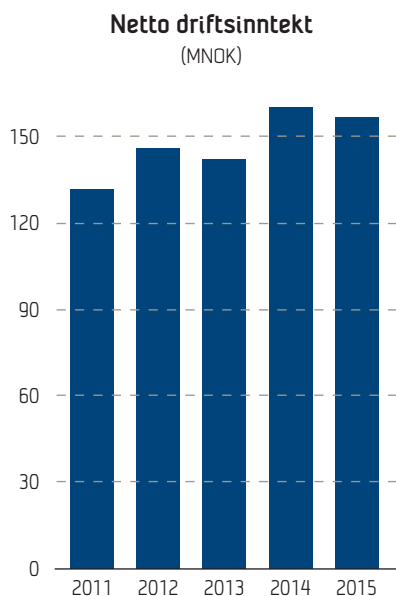
\*herav 53 med doktorgrad

## Publikasjoner

(inkl. formidling)



● Vitenskapelig artikkel i periodika, serie eller antologi	38
● Vitenskapelig monografi	1
● Vitenskapelig foredrag og poster	71
● Rapporter	30
● Populærvitenskapelige artikler og foredrag	23



\* Driftsmargin inkludert engangskostnader ifbm overgang til ny pensjonsordning på 8 MNOK

## Finansielle hovedtall

MNOK	2011	2012	2013	2014	2015
<b>Resultat</b>					
Brutto driftsinntekter	178	199	172	188	203
Netto driftsinntekter	132	146	142	160	157
<b>Driftsresultat</b>	<b>-7</b>	<b>0</b>	<b>-15</b>	<b>23</b>	<b>5</b>
<b>Årsresultat</b>	<b>-3</b>	<b>6</b>	<b>-10</b>	<b>39</b>	<b>13</b>
<b>Balanse</b>					
Anleggsmidler	101	98	105	105	105
Omløpsmidler	211	223	210	223	231
<b>Sum eiendeler</b>	<b>313</b>	<b>319</b>	<b>315</b>	<b>328</b>	<b>337</b>
Egenkapital	232	237	229	256	265
Gjeld	80	83	86	72	71
<b>Sum egenkapital og gjeld</b>	<b>312</b>	<b>320</b>	<b>315</b>	<b>328</b>	<b>337</b>
<b>Lønnsomhet</b>					
Driftsmargin %	-5,0	0,1	-10,8	14,4	3,2
Totalrentabilitet %	-0,2	0,6	-0,7	3,1	1,1
Egenkapitalrentabilitet %	-0,3	0,7	-1,1	4,0	1,2
<b>Likviditet</b>					
Netto kontantstrøm fra operasjonelle aktiviteter	15	-8	3	22	23
Likviditetsgrad	3,2	3,2	3,0	3,2	3,2
<b>Soliditet</b>					
Egenkapital i %	74,5	74,2	72,6	78,2	78,8
Operativ arbeidskapital	144	153	134	154	160