

SINTEF Manufacturing AS

SINTEF Manufacturing er Norges ledende kompetansesenter for vareproduksjon. Vår ambisjon er å skape bærekraftige og effektive løsninger som gir konkurransefordeler for vareproduserende industri i Norge. Vi leverer spisskompetanse

innen automatisert produksjon, produkt- og produksjonsutvikling, «lean» og verdikjedestyring, materialteknologi, samt laboratorie- og verkstedtjenester.

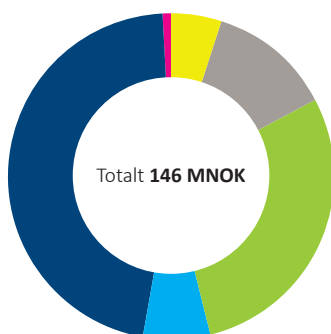


I SINTEF Manufacturing har vi kunder i både vareproduserende industri, samt agri- og matbransjen.

Illustrasjon: SINTEF Manufacturing

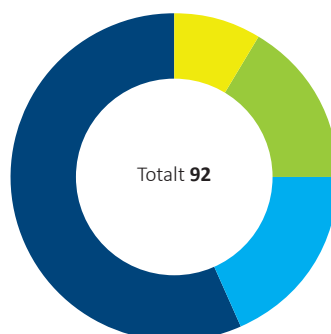
Finansieringskilder

(% av brutto driftsinntekter)



● NFR grunnbevilgning	5,0 %
● NFR strategiske program	12,4 %
● NFR prosjektbevilgninger	28,8 %
● Offentlig forvaltning	6,7 %
● Industri og næringsliv	46,3 %
● Internasjonale oppdrag	0,8 %

Ansatte

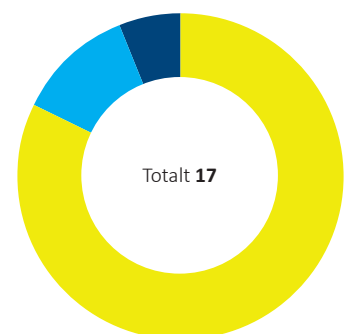


● Administrativt	8
● Teknisk personell	15
● Ingeniører	17
● Forskere	52*

*herav 25 med doktorgrad

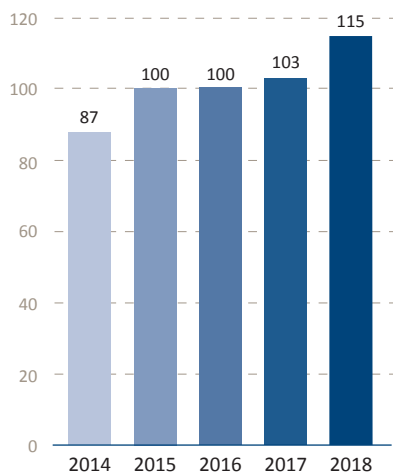
Publikasjoner

(inkl. formidling)

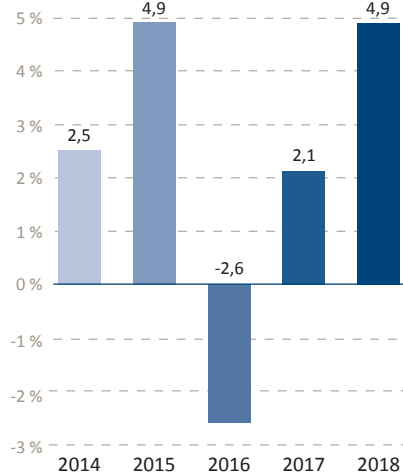


● Vitenskapelig artikkel i periodika, serie eller antologi	14
● Vitenskapelig foredrag og poster	2
● Rapporter	1

Netto driftsinntekt [MNOK]

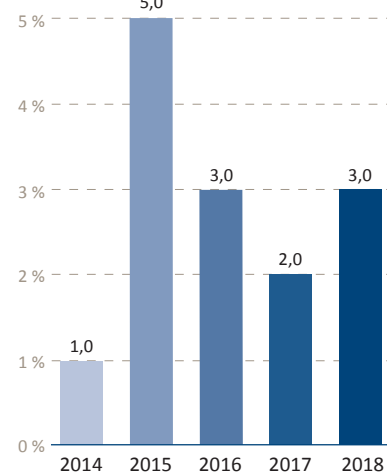


Netto driftsmargin [%]



Investeringer

Vitenskapelig utstyr og bygninger
[% av netto driftsinntekter]



Finansielle hovedtall

MNOK	2014	2015	2016	2017	2018
Resultat					
Brutto driftsinntekter	107	125	128	132	146
Netto driftsinntekter	87	100	100	103	115
Driftsresultat	2	5	-3	2	6
Årsresultat	2	4	-2	1	4
Balanse					
Anleggsmidler	8	11	14	13	12
Omløpsmidler	48	47	47	53	73
Sum eiendeler	55	58	60	66	85
Egenkapital	17	18	16	17	21
Gjeld	39	40	45	48	64
Sum egenkapital og gjeld	55	58	60	66	85
Lønnsomhet					
Driftsmargin %	2,5	4,9	-2,6	2,1	4,9
Totalrentabilitet %	4,2	8,7	-4,2	3,4	7,6
Egenkapitalrentabilitet %	3,3	8,0	-4,9	7,2	7,0
Likviditet					
Netto kontantstrøm fra operasjonelle aktiviteter	-2	13	3	1	2
Likviditetsgrad	1,4	1,5	1,2	1,2	1,1
Soliditet					
Egenkapital i %	30,1	31,1	26,2	26,2	24,8
Operativ arbeidskapital	13	15	9	10	9