

SINTEF Fiskeri og havbruk AS

SINTEF Fiskeri og havbruk AS er i dag det ledende teknologiske forskningsmiljøet i Europa rettet mot fiskeri- og havbrukssektoren. Vi driver teknologisk forsknings- og utviklingsarbeid langs hele den

marine verdikjeden. Vår viktigste kunde er den norske fiskeri- og havbruksnæringen.

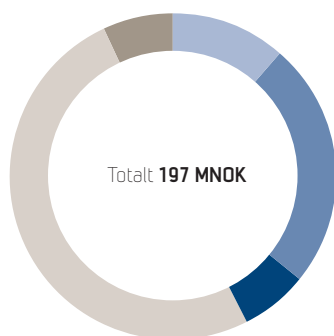


Vi gjennomfører flere forskningstokt for å utvikle løsninger sammen med våre kunder.

Foto: TYD

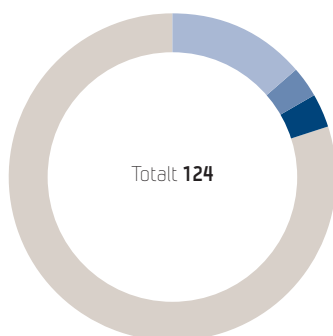
Finansieringskilder

(% av brutto driftsinntekter)



- NFR grunnbevilgning 11,4 %
- NFR prosjektbevilgninger 24,6 %
- Offentlig forvaltning 6,7 %
- Industri og næringsliv 50,5 %
- Internasjonale oppdrag 6,7 %

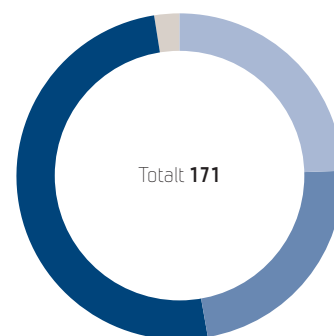
Ansatte



- Administrativt 17
 - Teknisk personell 4
 - Ingeniører 4
 - Forskere 99*
- *herav 52 med doktorgrad

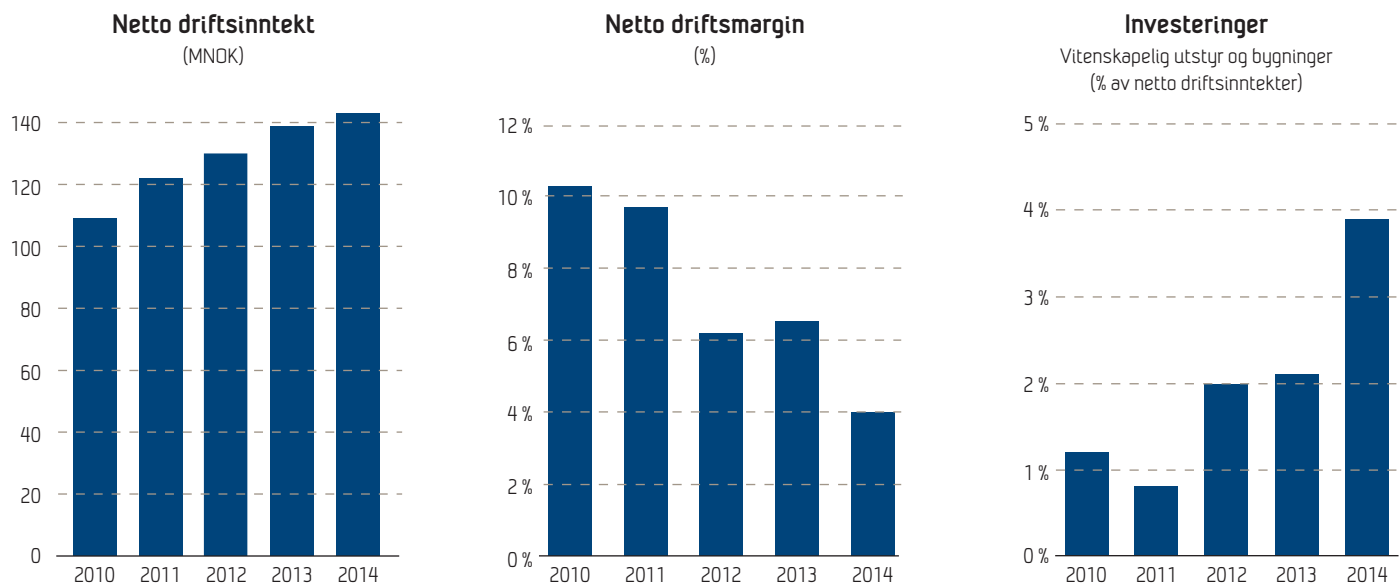
Publikasjoner

(inkl. formidling)



- Vitenskapelig artikkel i periodika, serie eller antologi 42
- Vitenskapelig foredrag og poster 39
- Rapporter 86
- Populærvitenskapelige artikler og foredrag 4

SINTEF Fiskeri og havbruk AS



Finansielle hovedtall

| MNOK | 2010 | 2011 | 2012 | 2013 | 2014 |
|--|-----------|-----------|-----------|------------|------------|
| Resultat | | | | | |
| Brutto driftsinntekter | 146 | 166 | 181 | 189 | 197 |
| Netto driftsinntekter | 109 | 122 | 130 | 139 | 143 |
| Driftsresultat | 11 | 12 | 8 | 9 | 6 |
| Årsresultat | 11 | 13 | 8 | 8 | 5 |
| Balanse | | | | | |
| Anleggsmidler | 17 | 14 | 16 | 27 | 36 |
| Omløpsmidler | 53 | 72 | 83 | 95 | 107 |
| Sum eiendeler | 70 | 86 | 99 | 122 | 143 |
| Egenkapital | 34 | 47 | 54 | 62 | 67 |
| Gjeld | 36 | 39 | 45 | 60 | 76 |
| Sum egenkapital og gjeld | 70 | 86 | 99 | 122 | 143 |
| Lønnsomhet | | | | | |
| Driftsmargin % | 10,1 | 9,8 | 6,2 | 6,5 | 4,0 |
| Totalrentabilitet % | 17,6 | 17,0 | 10,7 | 9,3 | 6,3 |
| Egenkapitalrentabilitet % | 33,0 | 31,7 | 19,0 | 16,6 | 11,0 |
| Likviditet | | | | | |
| Netto kontantstrøm fra operasjonelle aktiviteter | 19 | 18 | -7 | 28 | 8 |
| Likviditetsgrad | 1,7 | 2,0 | 2,0 | 1,6 | 1,4 |
| Soliditet | | | | | |
| Egenkapital i % | 48,6 | 54,7 | 54,5 | 50,8 | 46,8 |
| Operativ arbeidskapital | 23 | 36 | 41 | 35 | 31 |