


SINTEF Ocean AS

SINTEF Ocean driver forskning og innovasjon knyttet til havrommet for nasjonal og internasjonal industri innenfor markedene maritim, offshore olje og gass, fiskeri og havbruk. I tillegg har instituttet et av verdens fremste miljøer innen

marin miljøteknologi. Vår ambisjon er å videreføre Norges ledende posisjon innenfor marinteknisk og biomarin forskning gjennom å kombinere ledende faglig forskning med å ligge i global forkant innen analyse og idéutforming.

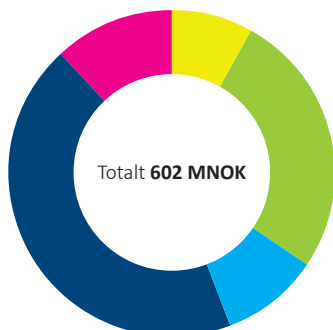


Modellen av nullutslippsbåten Yara Birkeland ble avduket hos SINTEF i Trondheim.

Foto: Ole Martin Wold

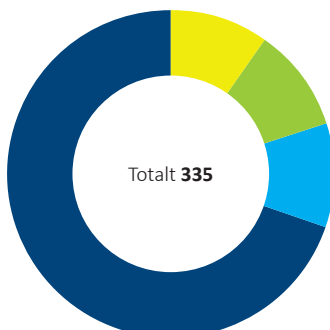
Finansieringskilder

(% av brutto driftsinntekter)



● NFR grunnbevilgning	8,3 %
● NFR prosjektbevilgninger	26,2 %
● Offentlig forvaltning	9,8 %
● Industri og næringsliv	43,9 %
● Internasjonale oppdrag	11,8 %

Ansatte

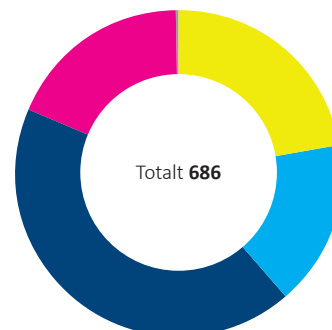


● Administrativt	33
● Teknisk personell	34
● Ingeniører	35
● Forskere	233*

*herav 126 med doktorgrad

Publikasjoner

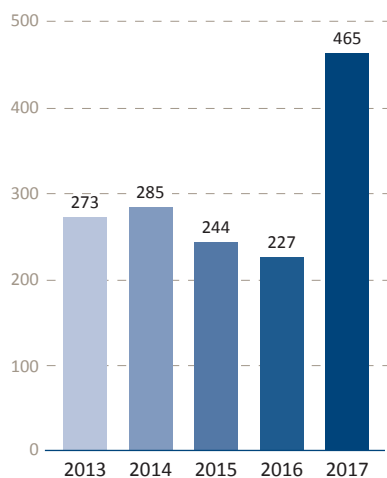
(inkl. formidling)



● Vitenskapelig artikkel i periodika, serie eller antologi	153
● Vitenskapelig foredrag og poster	113
● Rapporter	293
● Populærvitenskapelige artikler og foredrag	126
● Fagbøker, lærebøker m.m.	1

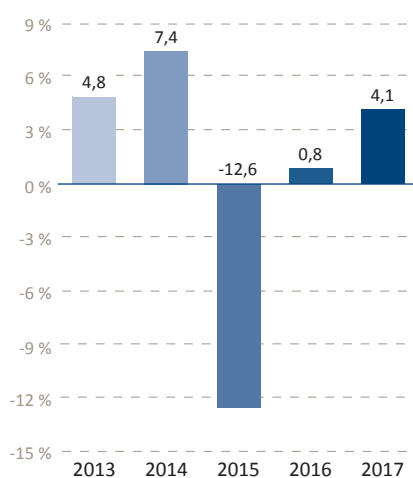
Netto driftsinntekt

(MNOK)



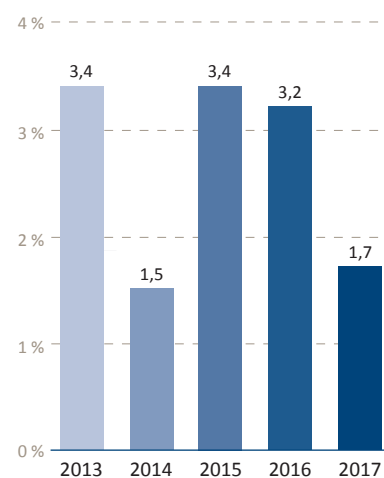
Netto driftsmargin

(%)



Investeringer

Vitenskapelig utstyr og bygninger
(% av netto driftsinntekter)



Finansielle hovedtall

MNOK	2013	2014	2015	2016	2017
Resultat					
Brutto driftsinntekter	316	332	303	279	602
Netto driftsinntekter	273	285	244	227	465
Driftsresultat	13	21	-31	2	19
Årsresultat	15	19	-29	1	18
Balanse					
Anleggsmidler	109	98	97	88	144
Omløpsmidler	271	292	272	262	611
Sum eiendeler	380	390	390	369	756
Egenkapital	238	252	223	223	383
Gjeld	142	138	146	127	373
Sum egenkapital og gjeld	380	390	390	369	756
Lønnsomhet					
Driftsmargin %	4,8	7,4	-12,6	0,8	4,1
Totalrentabilitet %	1,8	2,7	-5,0	3,8	5,5
Egenkapitalrentabilitet %	3,1	3,9	-14,2	1,7	8,4
Likviditet					
Netto kontantstrøm fra operasjonelle aktiviteter	5	57	12	41	118
Likviditetsgrad	1,9	2,1	1,9	2,2	1,7
Soliditet					
Egenkapital i %	62,7	64,6	60,4	63,8	50,7
Operativ arbeidskapital	157	159	131	141	256