

# MARINTEK

Norsk Marinteknisk Forskningsinstitutt AS (MARINTEK) driver forskning og utvikling innen marin teknologi i et globalt marked, med hovedvekt på maritim sektor, olje og gass samt havenergi. MARINTEK utvikler og verifiserer teknologiske løsninger, forretnings- og drifts-

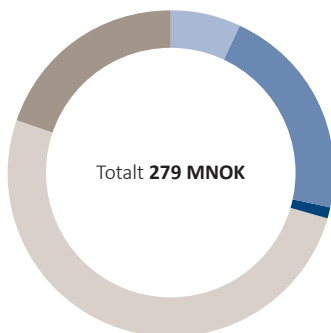
konsepter for shipping-, havenergi- og petroleumsindustriene samt den maritime utstyrsindustrien. Fra 1.1.2017 er instituttet en del av SINTEF Ocean AS.



Skipsmodelltanken på Tyholt markerte i 2014 at det var 75 år siden den offisielle åpningen (1. september 1939). FoU-arbeidet i Skipsmodell-tanken har gjennom generasjoner vært av stor betydning for Norges rolle som stormakt på havet. Foto: MARINTEK/Lars Kristian Steen

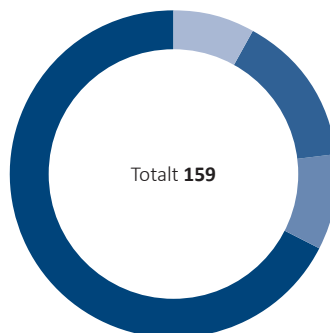
## Finansieringskilder

(% av brutto driftsinntekter)



- NFR grunnbevilgning 7,0 %
- NFR prosjektbevilgninger 21,5 %
- Offentlig forvaltning 1,1 %
- Industri og næringsliv 50,8 %
- Internasjonale oppdrag 19,7 %

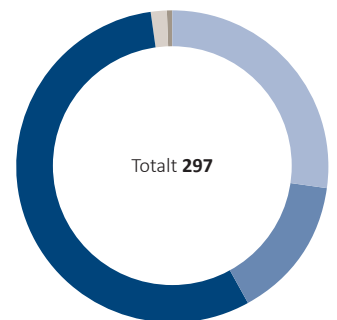
## Ansatte



- Administrativt 13
  - Teknisk personell 24
  - Ingeniører 15
  - Forskere 107\*
- \*herav 55 med doktorgrad

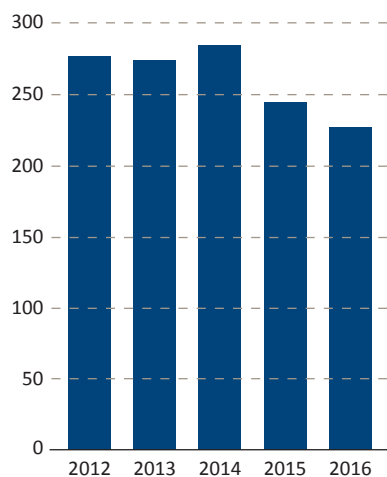
## Publikasjoner

(inkl. formidling)

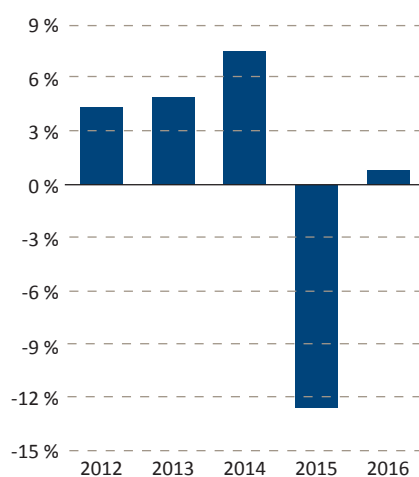


- Vitenskapelig artikkel i periodika, serie eller antologi 81
- Vitenskapelig foredrag og poster 44
- Rapporter 166
- Populærvitenskapelige artikler og foredrag 5
- Fagbøker, lærebøker m.m. 1

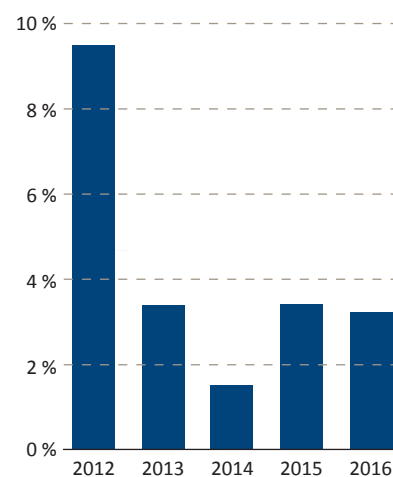
**Netto driftsinntekt**  
[MNOK]



**Netto driftsmargin**  
[%]



**Investeringer**  
Vitenskapelig utstyr og bygninger  
[% av netto driftsinntekter]



## Finansielle hovedtall

MNOK	2012	2013	2014	2015	2016
<b>Resultat</b>					
Brutto driftsinntekter	319	316	332	303	279
Netto driftsinntekter	277	273	285	244	227
<b>Driftsresultat</b>	<b>12</b>	<b>13</b>	<b>21</b>	<b>-31</b>	<b>2</b>
<b>Årsresultat</b>	<b>15</b>	<b>15</b>	<b>19</b>	<b>-29</b>	<b>1</b>
<b>Balanse</b>					
Anleggsmidler	98	109	97	97	88
Omløpsmidler	271	271	292	272	262
<b>Sum eiendeler</b>	<b>369</b>	<b>380</b>	<b>390</b>	<b>369</b>	<b>350</b>
Egenkapital	230	238	252	223	223
Gjeld	138	142	138	146	127
<b>Sum egenkapital og gjeld</b>	<b>369</b>	<b>380</b>	<b>390</b>	<b>369</b>	<b>350</b>
<b>Lønnsomhet</b>					
Driftsmargin %	4,3	4,8	7,4	-12,6	0,8
Totalrentabilitet %	1,6	1,8	2,7	-5,0	3,8
Egenkapitalrentabilitet %	3,4	3,1	3,9	-14,2	1,7
<b>Likviditet</b>					
Netto kontantstrøm fra operasjonelle aktiviteter	1	5	57	12	41
Likvidetsgrad	2,0	1,9	2,1	1,9	2,2
<b>Soliditet</b>					
Egenkapital i %	62,4	62,7	64,6	60,4	63,8
Operativ arbeidskapital	155	157	159	131	141