


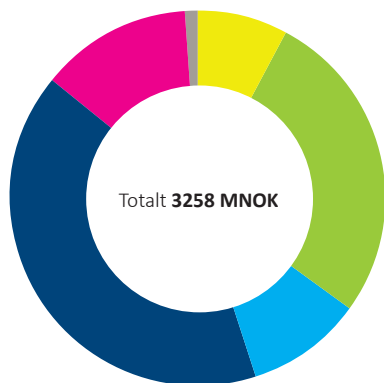
# RESULTAT 2018



# Nøkkeltall 2018

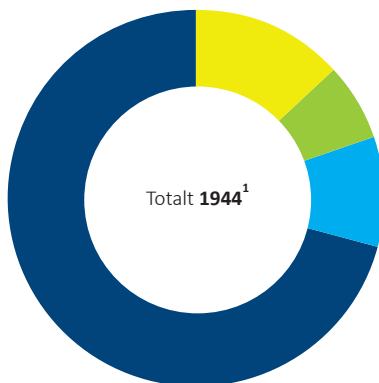
## Finansieringskilder

(% av brutto driftsinntekter)



NFR Basisbevilgning	8 %
NFR prosjektbevilgninger	27 %
Offentlig forvaltning	10 %
Industri og næringsliv	41 %
Internasjonale oppdrag	13 %
Andre inntekter	1 %

## Ansatte

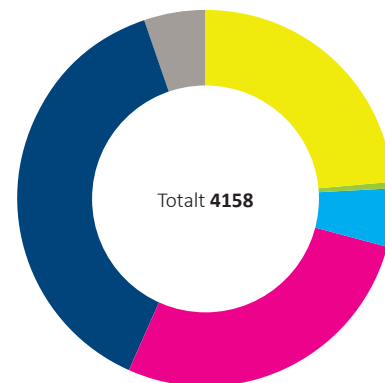


Administrativt	259
Teknisk personell	127
Ingeniører	182
Forskere	1376 <sup>2</sup>

<sup>1</sup> eksklusive SINTEF Holding  
<sup>2</sup> herav 754 med doktorgrad

## Publikasjoner

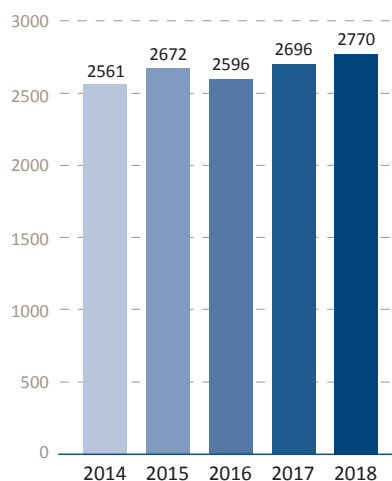
(inkl. formidling)



Vitenskapelig artikkel i periodika, serie eller antologi	991
Vitenskapelig monografi	5
Vitenskapelig foredrag og poster	212
Rapporter	1144
Populærvitenskapelige artikler og foredrag	1595
Fagbøker, lærebøker m.m.	211

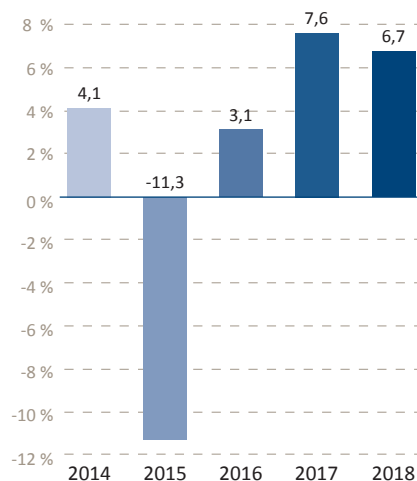
## Netto driftsinntekt

(MNOK)



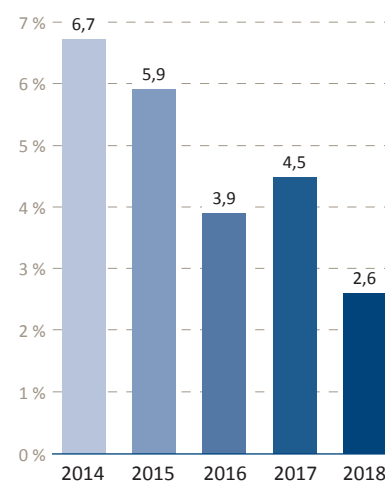
## Netto driftsmargin

(%)

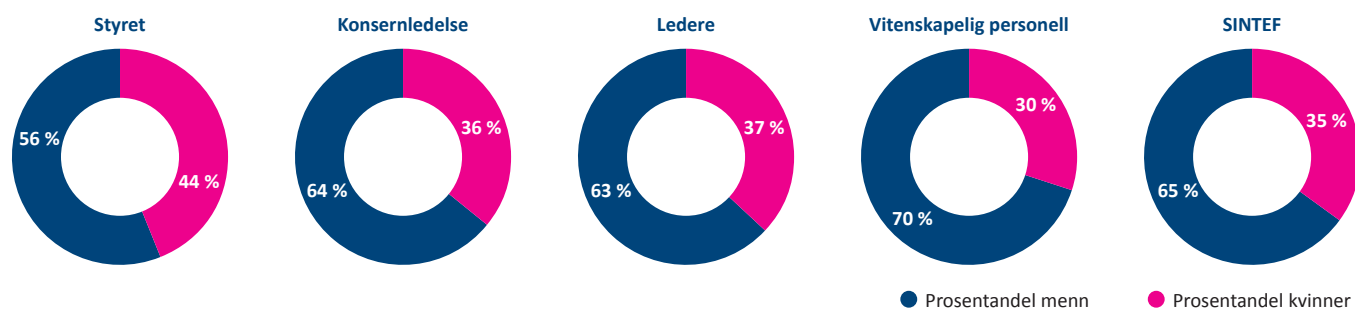


## Investeringer

Vitenskapelig utstyr og bygninger  
 (% av netto driftsinntekter)



## Likestilling



## Finansielle hovedtall

MNOK	2014	2015	2016	2017	2018
<b>Resultat</b>					
Brutto driftsinntekter	2 936	3 162	3 147	3 239	3 258
Netto driftsinntekter	2 561	2 672	2 596	2 696	2 770
<b>Driftsresultat</b>	<b>106</b>	<b>-301</b>	<b>80</b>	<b>206</b>	<b>185</b>
Finansinntekter	70	54	52	51	39
Finanskostnader	33	46	35	22	22
Resultat før skatt	143	-293	97	234	201
<b>Årsresultat</b>	<b>94</b>	<b>-236</b>	<b>56</b>	<b>169</b>	<b>143</b>
<b>Balanse</b>					
Anleggsmidler	1 435	1 329	1 300	1 243	1 188
Omløpsmidler	2 414	2 360	2 322	2 897	3 052
<b>Sum eiendeler</b>	<b>3 849</b>	<b>3 688</b>	<b>3 622</b>	<b>4 140</b>	<b>4 240</b>
Egenkapital	2 394	2 126	2 178	2 348	2 500
Langsiktig gjeld	17	48	52	52	47
Kortsiktig gjeld	1 438	1 514	1 392	1 740	1 693
Gjeld	1 455	1 562	1 444	1 792	1 740
<b>Sum egenkapital og gjeld</b>	<b>3 849</b>	<b>3 688</b>	<b>3 622</b>	<b>4 140</b>	<b>4 240</b>
<b>Lønnsomhet</b>					
Driftsmargin %	4,1	-11,3	3,1	7,6	6,7
Totalrentabilitet %	4,6	-6,6	3,6	6,6	5,3
Egenkapitalrentabilitet %	6,1	-13,0	4,5	10,3	8,3
<b>Likviditet</b>					
Netto kontantstrøm fra operasjonelle aktiviteter	19	431	193	549	356
Likviditetsgrad 1	1,7	1,6	1,7	1,7	1,8
<b>Soliditet</b>					
Egenkapital i %	62	58	60	57	59
Operativ arbeidskapital	976	845	929	1 157	1 359

# Resultatregnskap 2018

## Resultatregnskap

Tall i 1000 kr

Stiftelsen SINTEF			SINTEF	
2017	2018	Noter	2018	2017
<b>DRIFTSINNEKTER OG DRIFTSKOSTNADER</b>				
1 650 334	18 412		2 949 048	2 958 087
134 705	0		244 214	226 813
129 949	262 644		64 898	53 668
<b>1 914 988</b>	<b>281 057</b>	<b>2</b>	<b>3 258 160</b>	<b>3 238 568</b>
308 671	5 065		487 858	542 319
<b>1 606 317</b>	<b>275 991</b>		<b>2 770 301</b>	<b>2 696 249</b>
1 067 198	87 760	3, 11	1 910 977	1 865 928
75 354	31 852	4, 5	120 931	116 886
0	0	4, 5	4 460	0
331 076	144 030	3, 5	549 141	507 884
<b>1 473 628</b>	<b>263 642</b>		<b>2 585 510</b>	<b>2 490 698</b>
<b>132 689</b>	<b>12 349</b>		<b>184 792</b>	<b>205 552</b>
<b>FINANSINNEKTER OG FINANSKOSTNADER</b>				
46 194	109 502	6	-4 277	-5 823
8 286	2 465		23 435	16 686
138	8 816		0	0
13 287	1 457		25 793	26 890
6 662	-463	8	-6 294	13 195
511	770		2 446	1 061
11 375	1 510		19 763	21 234
<b>62 681</b>	<b>119 497</b>		<b>16 450</b>	<b>28 653</b>
<b>195 370</b>	<b>131 846</b>		<b>201 242</b>	<b>234 205</b>
43 415	9 681	14	58 346	65 559
<b>151 955</b>	<b>122 165</b>		<b>142 896</b>	<b>168 646</b>
			<b>21 028</b>	<b>15 479</b>
			<b>121 868</b>	<b>153 167</b>
<b>OVERFØRINGER</b>				
46 194	90 765	10		
105 761	31 399	10		
<b>151 955</b>	<b>122 165</b>			

## Balanse

Tall i 1000 kr

Stiftelsen SINTEF			SINTEF		
2017	2018	Noter	2018	2017	
<b>EIENDELER</b>					
<b>Anleggsmidler</b>					
<b>Immaterielle eiendeler</b>					
86 931	0	4	Konsesjoner, patenter, lisenser, varemerker o.l.	77 822	86 931
160 596	87 132	14	Utsatt skattefordel	224 461	265 491
<b>247 527</b>	<b>87 132</b>		<b>Sum immaterielle eiendeler</b>	<b>302 284</b>	<b>352 422</b>
<b>Varige driftsmidler</b>					
383 125	367 206		Tomter, bygninger og annen fast eiendom	543 511	571 494
29 713	9 717		Anlegg under oppføring	29 471	32 862
107 917	0		Vitenskapelig utstyr	192 371	196 860
10 254	0		Driftsløsøre, inventar, verktøy, kontormaskiner o.l.	20 843	19 772
<b>531 009</b>	<b>376 923</b>	<b>5</b>	<b>Sum varige driftsmidler</b>	<b>786 197</b>	<b>820 988</b>
<b>Finansielle anleggsmidler</b>					
850 825	953 366	6	Investering i datterselskaper	0	0
12 539	189 078	9, 13	Fordring til selskaper i samme konsern	0	0
0	0	6	Investeringer i tilknyttet selskap	52 571	36 026
0	0	13	Lån til tilknyttet selskap	1 818	0
207	157	7	Investeringer i aksjer og andeler	5 985	5 917
0	0	11	Pensjonsmidler	3 516	2 542
32 927	31 470	9	Andre langsiktige fordringer	35 129	25 055
<b>896 498</b>	<b>1 174 071</b>		<b>Sum finansielle anleggsmidler</b>	<b>99 020</b>	<b>69 540</b>
<b>1 675 034</b>	<b>1 638 125</b>		<b>Sum anleggsmidler</b>	<b>1 187 500</b>	<b>1 242 950</b>
<b>Omløpsmidler</b>					
9 006	0		Lager av ferdigvarer	10 174	9 710
355 722	548	21	Oppdrag i arbeid	543 817	602 571
<b>364 728</b>	<b>548</b>		<b>Sum varer</b>	<b>553 991</b>	<b>612 281</b>
<b>Fordringer</b>					
236 317	4 487	16, 18	Kundefordringer	484 542	503 124
34 954	164 449	13	Kortsiktige fordringer, konsern	0	0
14 206	1 004		Andre kortsiktige fordringer	61 400	56 908
<b>285 477</b>	<b>169 940</b>		<b>Sum fordringer</b>	<b>545 941</b>	<b>560 032</b>
<b>Investeringer</b>					
0	18 521	8	Markedsbaserte aksjer	44 693	37 780
139 985	121 001	8	Markedsbaserte obligasjoner og andre verdipapirer	291 983	337 793
0	0	7	Aksjer i porteføljeselskap/andre finansielle instrumenter	25 521	0
<b>139 985</b>	<b>139 521</b>		<b>Sum investeringer</b>	<b>362 197</b>	<b>375 573</b>
<b>783 767</b>	<b>372 856</b>	<b>18, 19</b>	<b>Bankinnskudd, kontanter o.l.</b>	<b>1 590 182</b>	<b>1 349 434</b>
<b>1 573 956</b>	<b>682 865</b>		<b>Sum omløpsmidler</b>	<b>3 052 312</b>	<b>2 897 320</b>
<b>3 248 990</b>	<b>2 320 990</b>		<b>SUM EIENDELER</b>	<b>4 239 812</b>	<b>4 140 270</b>

## Balanse

Tall i 1000 kr

Stiftelsen SINTEF			SINTEF		
2017	2018	Noter	2018	2017	
<b>EGENKAPITAL OG GJELD</b>					
<b>Egenkapital</b>					
Innskutt egenkapital					
71 350	71 350		71 350	71 350	
		Stiftelsens kapital			
<b>71 350</b>	<b>71 350</b>	<b>Sum innskutt egenkapital</b>	<b>71 350</b>	<b>71 350</b>	
<b>Opptjent egenkapital</b>					
703 986	794 751		0	0	
		Fond			
1 336 329	1 348 992		2 143 711	2 006 498	
		Annen egenkapital			
<b>2 040 315</b>	<b>2 143 743</b>	<b>10 Sum opptjent egenkapital</b>	<b>2 143 711</b>	<b>2 006 498</b>	
		Minoritetsinteresser	284 779	269 989	
<b>2 111 665</b>	<b>2 215 093</b>	<b>Sum egenkapital</b>	<b>2 499 840</b>	<b>2 347 837</b>	
<b>Gjeld</b>					
<b>Avsetning for forpliktelser</b>					
14 039	0	11	Pensjonsforpliktelser	32 680	34 044
8 354	0	17	Andre avsetninger for forpliktelser	11 646	8 217
<b>22 393</b>	<b>0</b>	<b>Sum avsetninger for forpliktelser</b>	<b>44 326</b>	<b>42 261</b>	
<b>Annen langsiktig gjeld</b>					
0	0	13, 16	Gjeld til kredittinstitusjoner	2 336	2 733
28 995	0	9, 13	Langsiktige lån konsernselskaper	0	0
0	0		Øvrig langsiktig gjeld	0	7 191
<b>28 995</b>	<b>0</b>	<b>Sum annen langsiktig gjeld</b>	<b>2 336</b>	<b>9 924</b>	
<b>Kortsiktig gjeld</b>					
0	0	16	Gjeld til kredittinstitusjoner	0	193
98 768	30 418		Leverandørgjeld	163 624	180 047
0	110	14	Betalbar skatt	18 285	2 488
90 871	22 643		Skattetrekk og andre offentlige avgifter	182 993	173 297
309 086	802		Forskudd fra kunder	745 111	609 020
0	51 126	13	Kortsiktig gjeld konsern	0	0
0	0		Foreslått utbytte	931	0
587 212	798	15	Annen kortsiktig gjeld	582 367	775 203
<b>1 085 937</b>	<b>105 898</b>	<b>Sum kortsiktig gjeld</b>	<b>1 693 310</b>	<b>1 740 248</b>	
<b>1 137 325</b>	<b>105 898</b>	<b>Sum gjeld</b>	<b>1 739 972</b>	<b>1 792 434</b>	
<b>3 248 990</b>	<b>2 320 990</b>	<b>SUM EGENKAPITAL OG GJELD</b>	<b>4 239 812</b>	<b>4 140 270</b>	

## Kontantstrømanalyse

Tall i 1000 kr

Stiftelsen SINTEF		SINTEF		
2017	2018	2018	2017	
<b>KONTANTSTRØMMER FRA OPERASJONELLE AKTIVITETER:</b>				
195 370	131 846	Årsresultat før skattekostnad	201 242	234 205
-46 194	-109 502	Andel resultat i datterselskap og tilknyttet selskap	4 277	5 823
-115	0	Periodens betalte skatt	-1 519	-9 431
75 354	31 852	Periodens av- og nedskrivninger	125 391	116 887
0	50	Nedskrivninger anleggsmidler	478	0
-13 148	8 354	Pensjonskostnad uten kontanteffekt	-2 338	-11 916
-4 929	0	Tap/gevinst ved salg av anleggsmidler/aksjer	-4 766	-4 929
0	463	Verdiendring finansielle omløpsmidler	11 470	0
-427	0	Endring i varer	-464	-221
56 867	-548	Endring i oppdrag i arbeid	58 754	103 265
66 257	-4 487	Endring i kundefordringer	18 582	44 720
-23 638	26 018	Endring i leverandørgjeld	-16 423	9 663
-23 806	70 689	Endring i konsernmellomværender	0	0
77 553	14 885	Endring i andre omløpsmidler og andre gjeldsposter	-38 960	61 359
<b>359 144</b>	<b>169 620</b>	<b>Netto kontantstrømmer fra operasjonelle aktiviteter</b>	<b>355 724</b>	<b>549 425</b>
<b>KONTANTSTRØMMER FRA INVESTERINGSAKTIVITETER:</b>				
21 755	0	Innbetaling ved salg av varige driftsmidler	0	16 147
-80 054	-11 525	Utbetaling ved kjøp av varige driftsmidler	-81 490	-111 661
0	0	Innbetalinger ved salg av finansielle anleggsmidler	7 665	2 689
-48 184	-225 675	Utbetaling ved kjøp av finansielle anleggsmidler	-21 477	-76 111
<b>-106 484</b>	<b>-237 200</b>	<b>Netto kontantstrøm fra investeringsaktiviteter</b>	<b>-95 301</b>	<b>-168 936</b>
<b>KONTANTSTRØMMER FRA FINANSIERINGSAKTIVITETER:</b>				
-13 251	0	Innbetalinger/utbetalinger langsiktig gjeld til kredittinstitusjoner	-397	-6 874
0	0	Innbetalinger/utbetalinger annen langsiktig gjeld	-7 191	0
0	0	Netto endring i kassekreditt	-193	0
0	1 457	Innbetaling/utbetaling langsiktig fordring	-11 893	-4 495
0	0	Innbetaling av konsernbidrag/utbytte	0	5 524
-444	0	Fusjonseffekter ført mot EK	0	-7 943
0	0	Endring av minoritetsinteresser	0	5 552
<b>-13 695</b>	<b>1 457</b>	<b>Netto kontantstrøm fra finansieringsaktiviteter</b>	<b>-19 674</b>	<b>-8 236</b>
238 965	-66 123	Netto endring i bankinnskudd, kontanter o.l.	240 748	372 253
0	-344 788	Kontanter avgitt ved salg av virksomhet	0	0
1 211	0	Kontanter innskutt ved fusjon	0	1 211
543 591	783 767	Beholdning av bankinnskudd, kontanter o.l. pr. 01.01.	1 349 434	975 970
<b>783 767</b>	<b>372 856</b>	<b>Beholdning av bankinnskudd, kontanter o.l. pr. 31.12.</b>	<b>1 590 182</b>	<b>1 349 434</b>